



06 de marzo de 2025

Nota informativa

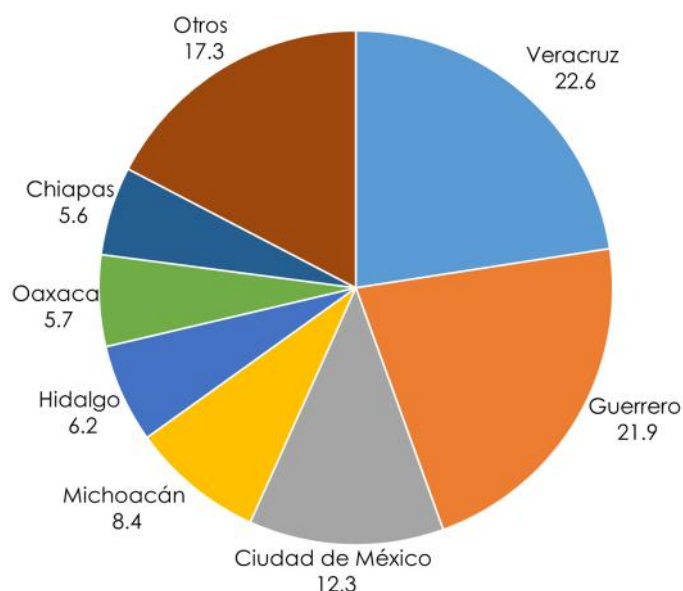
Adeudos de las entidades federativas al ISSSTE, a septiembre 2024

Adeudos totales de las entidades federativas al ISSSTE

A septiembre de 2024, 25 de las 32 entidades federativas del país presentaban deuda al Instituto de Seguridad y Servicios Sociales de los Trabajadores del Estado (ISSSTE). Este monto asciende a 88 mil 489.1 millones de pesos (mdp). De esta suma, siete estados concentran el 82.7 por ciento del total de la deuda, con un saldo de 73 mil 136.7 mdp.

Veracruz y Guerrero destacan por presentar las mayores proporciones del adeudo referido al representar el 22.6 y 21.9 por ciento, respectivamente, cifras equivalentes a 19 mil 964.8 y 19 mil 389.9 mdp para cada caso. Otras entidades federativas que registran adeudos relativamente altos son: Ciudad de México, con 12.3 por ciento (10 mil 859.3 mdp); Michoacán, 8.4 por ciento (7 mil 397.8 mdp); Hidalgo, 6.2 por ciento (5 mil 503.1 mdp); Oaxaca, 5.7 por ciento (5 mil 084.0 mdp) y Chiapas, 5.6 por ciento (4 mil 937.8 mdp).

Adeudos totales de las entidades federativas al ISSSTE a septiembre de 2024 (Porcentaje)



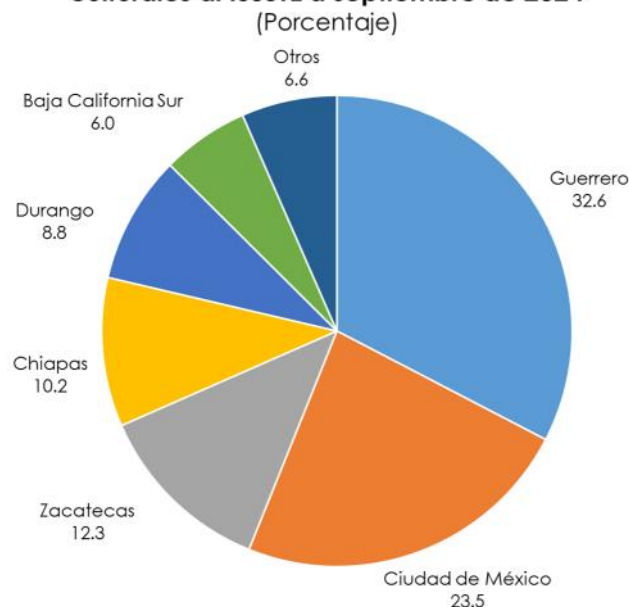
Nota: Las entidades federativas que representaron un porcentaje poco significativo se sumaron en "Otros". Para observar la estructura porcentual y el monto por estado, ver Anexo 1.

Fuente: Elaborado por el CEFP, Ifigenia Martínez y Hernández con información del ISSSTE.

Por cuotas, aportaciones y préstamos por los seguros de salud, invalidez y vida, riesgos de trabajo y servicios sociales y culturales

Los adeudos por concepto de cuotas, aportaciones y préstamos por los seguros de salud, invalidez y vida, riesgos de trabajo y servicios sociales y culturales, registran a 22 entidades federativas cuyo saldo deudor asciende a 10 mil 465.1 millones de pesos. Seis estados concentran el 93.4 por ciento del total de adeudos, cifra equivalente a 9 mil 777.7 millones de pesos. Destaca Guerrero como el estado que concentra la mayor proporción de adeudo al ISSSTE por este concepto con cerca de una tercera parte (32.6%), seguido por la Ciudad de México (23.5%), Zacatecas (12.3%), Chiapas (10.2%), Durango (8.8%) y Baja California Sur (6.0%).

Adeudos por cuotas, aportaciones y préstamos por los seguros de salud, invalidez y vida, riesgos de trabajo y servicios sociales y culturales al ISSSTE a septiembre de 2024



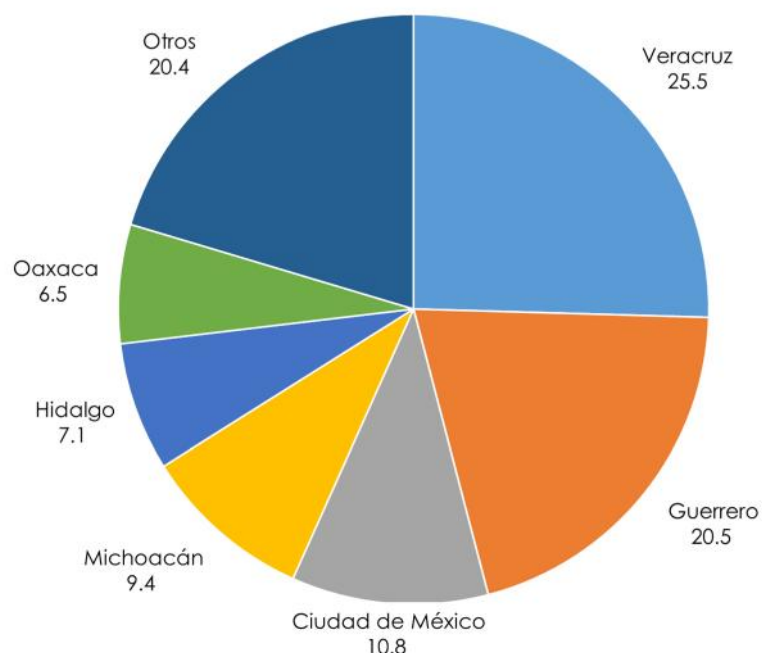
Nota: Las entidades federativas que representaron un porcentaje poco significativo se sumaron en "Otros". Para observar la estructura porcentual y el monto por estado, ver Anexo 2.

Fuente: Elaborado por el CEFP, Ifigenia Martínez y Hernández con información del ISSSTE.

Por cuotas y aportaciones a los seguros de retiro, cesantía en edad avanzada y vejez

Los adeudos al ISSSTE por concepto de cuotas y aportaciones a los seguros de retiro, cesantía en edad avanzada y vejez registran a 22 entidades federativas, cuyo saldo de deuda asciende a 78 mil 24.0 millones de pesos. El 79.6 por ciento se concentra en seis estados sumando una obligación financiera de 62 mil 128.0 millones de pesos. En este caso, Veracruz concentra la mayor proporción de la deuda con poco más de una cuarta parte (25.5%), le sigue Guerrero (20.5%), Ciudad de México (10.8%), Michoacán (9.4%), Hidalgo (7.1%) y Oaxaca (6.5%).

Adeudos por cuotas y aportaciones a los seguros de retiro, cesantía en edad avanzada y vejez al ISSSTE a septiembre de 2024
(Porcentaje)



Nota: Las entidades federativas que representaron un porcentaje poco significativo se sumaron en "Otros". Para observar la estructura porcentual y el monto por estado, ver Anexo 3.

Fuente: Elaborado por el CEF, Ifigenia Martínez y Hernández con información del ISSSTE.

Anexo 1

Adeudos totales al ISSSTE a septiembre de 2024

(Millones de pesos y porcentaje)

Entidad federativa	Monto	Estructura porcentual
Total	88,489.0	100.0
Veracruz	19,964.8	22.6
Guerrero	19,389.9	21.9
Ciudad de México	10,859.3	12.3
Michoacán	7,397.8	8.4
Hidalgo	5,503.1	6.2
Oaxaca	5,084.0	5.7
Chiapas	4,937.8	5.6
Baja California Sur	4,819.5	5.4
Zacatecas	3,162.3	3.6
San Luis Potosí	2,414.6	2.7
Coahuila	973.5	1.1
Durango	946.7	1.1
Yucatán	868.7	1.0
Sonora	667.3	0.8
Quintana Roo	454.5	0.5
Nayarit	365.7	0.4
Tabasco	260.5	0.3
Colima	180.8	0.2
Sinaloa	151.2	0.2
México	85.3	0.1
Morelos	1.4	N.S.
Nuevo León	0.1	N.S.
Puebla	0.1	N.S.
Tlaxcala	N.S.	N.S.
Baja California	N.S.	N.S.
Agascalientes	S.D.	S.D.
Campeche	S.D.	S.D.
Chihuahua	S.D.	S.D.
Guanajuato	S.D.	S.D.
Jalisco	S.D.	S.D.
Querétaro	S.D.	S.D.
Tamaulipas	S.D.	S.D.

N.S. = No significativo.

S.D. = Sin deuda.

Fuente: Elaborado por el CEFP, Ifigenia Martínez y Hernández con información del ISSSTE.

Anexo 2

Adeudos por cuotas, aportaciones y préstamos por los seguros de salud, invalidez y vida, riesgos de trabajo y servicios sociales y culturales al ISSSTE a septiembre de 2024

(Millones de pesos y porcentaje)

Entidad federativa	Monto	Estructura porcentual
Total	10,465.1	100.0
Guerrero	3,414.3	32.6
Ciudad De México	2,456.9	23.5
Zacatecas	1,289.6	12.3
Chiapas	1,070.3	10.2
Durango	919.4	8.8
Baja California Sur	627.1	6.0
Sonora	271.3	2.6
Veracruz	106.2	1.0
Michoacán	91.3	0.9
Nayarit	87.0	0.8
Quintana Roo	37.2	0.4
Sinaloa	30.2	0.3
Tabasco	28.5	0.3
Coahuila	17.1	0.2
Yucatán	10.6	0.1
Estado de México	5.3	0.1
Oaxaca	2.1	N.S.
Morelos	0.4	N.S.
Nuevo León	0.1	N.S.
Hidalgo	0.1	N.S.
Tlaxcala	0.0	N.S.
Baja California	0.0	N.S.
San Luis Potosí	S.D.	S.D.
Colima	S.D.	S.D.
Puebla	S.D.	S.D.
Aguascalientes	S.D.	S.D.
Campeche	S.D.	S.D.
Chihuahua	S.D.	S.D.
Guanajuato	S.D.	S.D.
Jalisco	S.D.	S.D.
Querétaro	S.D.	S.D.
Tamaulipas	S.D.	S.D.

N.S. = No significativo.

S.D. = Sin deuda.

Fuente: Elaborado por el CEFP, Ifigenia Martínez y Hernández con información del ISSSTE.

Anexo 3

Adeudos por cuotas y aportaciones a los seguros de retiro, cesantía en edad avanzada y vejez al ISSSTE a septiembre de 2024

(Millones de pesos y porcentaje)

Entidad federativa	Monto	Estructura porcentual
Total	78,024.0	100.0
Veracruz	19,858.6	25.5
Guerrero	15,975.5	20.5
Ciudad de México	8,402.4	10.8
Michoacán	7,306.5	9.4
Hidalgo	5,503.0	7.1
Oaxaca	5,081.9	6.5
Baja California Sur	4,192.4	5.4
Chiapas	3,867.4	5.0
San Luis Potosí	2,414.6	3.1
Zacatecas	1,872.7	2.4
Coahuila	956.4	1.2
Yucatán	858.2	1.1
Quintana Roo	417.3	0.5
Sonora	396.0	0.5
Nayarit	278.6	0.4
Tabasco	232.0	0.3
Colima	180.8	0.2
Sinaloa	121.0	0.2
Estado de México	80.0	0.1
Durango	27.3	N.S.
Morelos	1.0	N.S.
Puebla	0.1	N.S.
Aguascalientes	S.D.	S.D.
Baja California	S.D.	S.D.
Campeche	S.D.	S.D.
Chihuahua	S.D.	S.D.
Guanajuato	S.D.	S.D.
Jalisco	S.D.	S.D.
Nuevo León	S.D.	S.D.
Querétaro	S.D.	S.D.
Tamaulipas	S.D.	S.D.
Tlaxcala	S.D.	S.D.

N.S. = No significativo.

S.D. = Sin deuda.

Fuente: Elaborado por el CEFP, Ifigenia Martínez y Hernández con información del ISSSTE.

