



29 de Noviembre de 2024

## Nota Informativa

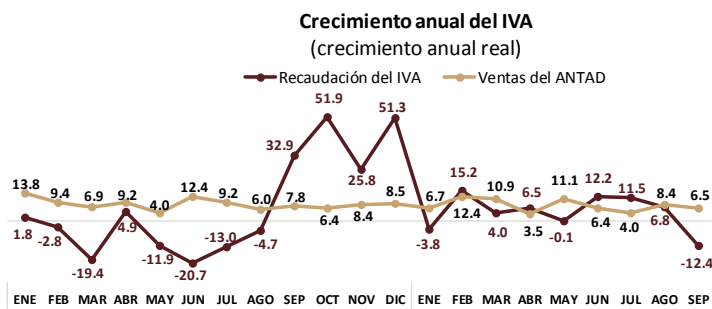
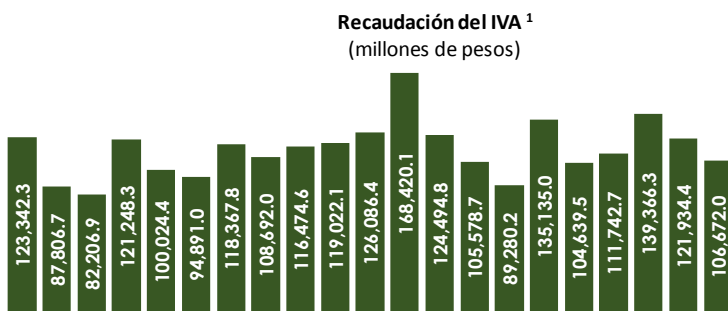
### Reporte fiscal: Recaudación del IVA al tercer trimestre de 2024

Concepto	Enero-Septiembre <sup>1</sup>		Diferencia <sup>1</sup>	Variación % real
	2023	2024		
Recaudación	953,054.0	1,038,843.5	85,789.5	4.0%
<b>Devoluciones y compensaciones</b>				
Devoluciones	607,954.6	632,681.8	24,727.2	-0.7%
Compensaciones	18,224.9	30,642.1	12,417.2	60.4%
<b>Recaudación Sectorial</b>				
Primario	-21,584.5	-23,121.9	-1,537.4	-2.2%
Industria	-234,612.8	-181,831.2	52,781.6	26.0%
Comercio	87,154.2	91,641.6	4,487.4	0.3%
Servicios	458,871.1	496,143.3	37,272.2	3.3%
Otros	663,226.0	656,011.7	-7,214.3	-5.6%
<b>Nivel de Ingreso anual por contribuyente</b>				
0 ≤ 750 mil pesos	24,266.2	24,438.6	172.4	-3.9%
750 mil pesos ≤ 20 millones de pesos	46,593.6	45,928.6	-665.0	-5.9%
20 millones de pesos ≤ 500 millones de pesos	114,924.3	124,845.5	9,921.2	3.7%
Más de 500 millones de pesos	71,410.9	153,312.1	81,901.2	104.9%
No presento declaración anual	695,858.9	690,318.7	-5,540.2	-5.3%

1/ millones de pesos

**FUENTE:** elaborado por CEFP, Ifigenia Martínez y Hernández con información de SHCP, Informes sobre la Situación Económica, las Finanzas Públicas y la Deuda Pública al tercer trimestre de 2024

Entre enero y septiembre de 2024, la SHCP reportó una recaudación por concepto de IVA de un billón 38 mil 843.5 millones de pesos (mdp), superior a lo programado en 85 mil 789.5 mdp; destaca la recaudación nominal de abril y junio (ver gráfico siguiente) que comparado con los 9 meses tienen una recaudación particular más elevada del promedio; esta captación se



1/Los impuestos reportados por el IVA se recaudan un mes previo como lo indica el artículo 1° A y 33 de la LIVA, por lo que para un análisis robusto de la posible tendencia del impuesto con respecto a las ventas reportadas se rezago un periodo las ventas de la ANTAD.  
Fuente: elaborado por el CEF, Ifigenia Martínez y Hernández, con datos de la ANTAD y la SHCP.

explica por el incremento estacional relacionado a los pagos provisionales que se realizarán de forma trimestral<sup>1</sup> de las personas físicas, así como el fortalecimiento de las compras minoritarias como lo señala la evolución de las ventas de la ANTAD para los meses previos, como los meses de marzo y mayo con un

crecimiento real anual de 10.9 y 11.1 por ciento de manera respectiva.

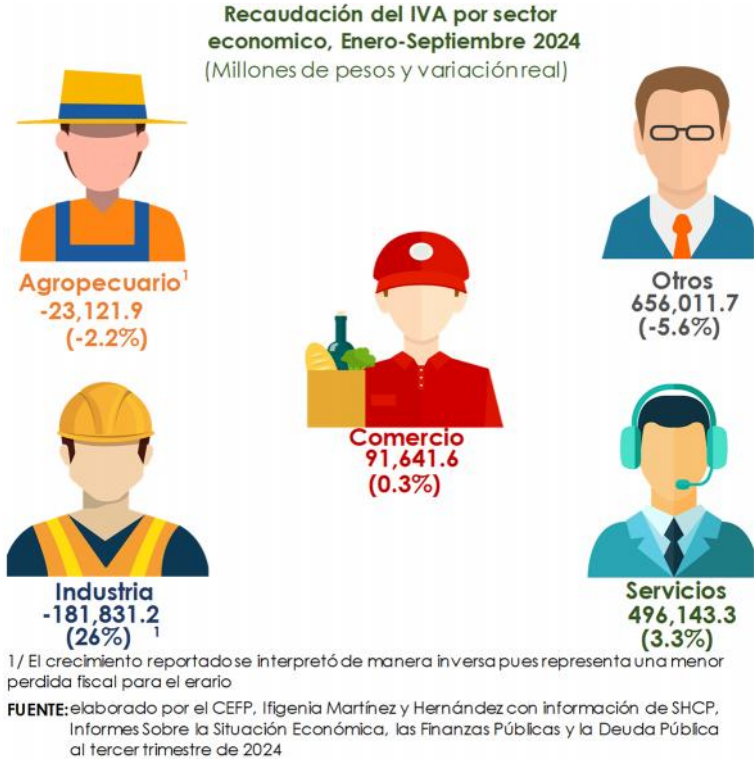
En conjunto, la recaudación acumulada entre enero y septiembre muestra un crecimiento de 4.1 por ciento real anual respecto al mismo periodo del año previo.

Si se compara la recaudación con el comportamiento de mediano plazo en las ventas de las principales tiendas de autoservicio, se puede observar que se reporta una tendencia de crecimiento estable en las ventas, ya que desde enero de 2023 se aprecia un incremento sostenido de entre 6.4 y 13.8 por ciento, en cada periodo, lo que se traduce como un aumento promedio anual de 7.8 por ciento; siendo abril y julio los meses con menor crecimiento, con 3.5 y 4.0 por ciento, respectivamente.

<sup>1</sup> El dato reportado tiene un rezago de 1 mes, por lo que en este caso lo reportado en abril, comprendería lo recaudado hasta marzo, esto debido a que como lo establece el art. 1-A “El retenedor efectuará la retención del impuesto (...) el pago del impuesto correspondiente al mes en el cual se efectúe la retención o, en su defecto, a más tardar el día 17 del mes siguiente a aquél en el que hubiese efectuado la retención”

Si se analiza de manera particular la recaudación del IVA por sector económico se tiene que el sector con mayor aumento en lo que va de 2024 es el de servicios con 3.3 por ciento real, lo que representó mayores ingresos por 37 mil 272.2 mdp respecto a 2023 (ver esquema siguiente).

De manera específica los tres subsectores con mayor recaudación fueron los Servicios financieros y de seguros con 18 mil 383.8 mdp (11.2% real), seguido de los Servicios profesionales, científicos y técnicos con ocho mil 423.5 mdp (7.1% real) y los Servicios de apoyo a los negocios con 5 mil 518.2 mdp (4.8% real).



El segundo sector con mayor crecimiento en la recaudación fue el Comercio, con cuatro mil 487.4 mdp; esto se explica por el crecimiento de cinco mil 716.8 mdp (4.8 por ciento real más) en el comercio al por menor y que es congruente con la evolución que reporta la ANTAD, monto que compensó la caída en el comercio al por mayor de un mil 229.4 mdp (8.6 por ciento real menos).

Por otro lado, el sector industrial reporta una pérdida recaudatoria de 181 mil 831.2 mdp, lo que representó un menor costo de 26.0 por ciento real respecto a la pérdida fiscal de 2023. El sector agropecuario reportó una recaudación negativa de 23 mil 121.9 mdp; lo que implica un incremento de la pérdida de un mil 537.4 mdp (2.3% real)

Finalmente, otros sectores aportaron una recaudación de 656 mil 11.7 mdp, monto menor en siete mil 214.3 mdp (5.5% real menos) respecto a lo observado un año antes.



a/entre 0 y 750 mil pesos anuales  
b/más de 500 millones de pesos anuales

**FUENTE:** elaborado por el CEFP, Ifigenia Martínez y Hernández con información de SHCP, Informes Sobre la Situación Económica, las Finanzas Públicas y la Deuda Pública al tercer trimestre de 2024

Si analizamos la recaudación por nivel económico, se puede ver que los contribuyentes con menores ingresos (menores a 750 mil pesos) aportaron a la recaudación 24 mil 438.6 mdp, monto superior en 172.4 mdp, aunque en términos reales representen una disminución de 3.9 por ciento.

Por su parte, los contribuyentes con mayores ingresos (más de 500 millones de pesos) pagaron 153 mil 312.1 mdp, lo que implicó una mayor captación por 81 mil 901.2 mdp.

## Referencias bibliográficas

Secretaría de Hacienda y Crédito Público, Información de Finanzas Públicas Y Deuda Pública, tercer trimestre de 2024, disponible en: [https://www.finanzaspublicas.hacienda.gob.mx/work/models/Finanzas\\_Publicas/docs/congreso/infotrim/2024/iiit/01inf/itindc\\_202403.PDF](https://www.finanzaspublicas.hacienda.gob.mx/work/models/Finanzas_Publicas/docs/congreso/infotrim/2024/iiit/01inf/itindc_202403.PDF)

ANTAD, Crecimiento Nominal en Ventas, disponible en: <https://antad.net/indicadores/crecimiento-nominal-en-ventas/>



[www.cefp.gob.mx](http://www.cefp.gob.mx)



@CEFP\_diputados



Centro de Estudios de las Finanzas Públicas