



Nota Informativa

Deuda Bruta del Gobierno Federal, agosto 2024

Al 31 de agosto de 2024, el saldo de la deuda bruta del Gobierno Federal ascendió a 15 billones 79 mil 167.8 millones de pesos (mdp), lo que significó, en términos reales, un incremento anual de 15.2 por ciento y un aumento de 14.1 por ciento en relación con diciembre de 2023. En su desglose, 83.3 por ciento se encuentra contratada en el mercado interno y 16.7 por ciento en el exterior.

Saldos de la Deuda Bruta del Gobierno Federal
(Millones de pesos y millones de dólares)

Concepto	Saldo			Diferencia Absoluta		Variación Real y Variación Porcentual %	
	ago-23	dic-23	ago-24	Ago 24- Ago 23	Ago 24- Dic 23	Ago 24- Ago 23	Ago 24- Dic 23
Deuda Total	12,489,951.1	12,698,409.9	15,079,167.8	2,589,216.8	2,380,758.0	15.2	14.1
Deuda Interna (mdp)	10,496,374.5	10,686,309.6	12,557,469.4	2,061,094.9	1,871,159.8	14.1	12.9
Deuda Externa (mdd)	118,382.0	118,904.4	128,633.8	10,251.8	9,729.4	8.7	8.2
<i>Partida Informativa (Millones de pesos)</i>							
Deuda Externa	1,993,576.6	2,012,100.3	2,521,698.4	528,121.9	509,598.2	20.7	20.4

FUENTE: elaborado por CEFP con información de SHCP, Estadísticas Oportunas.

En lo que se refiere a las operaciones de financiamiento en el mercado interno, se realizaron las operaciones siguientes:

- El 1 de agosto se llevó a cabo una operación de intercambio de deuda, con la cual se refinanciaron 74 mil 856 mdp, mediante la

recompra de instrumentos con vencimientos entre 2024 y 2031. Con ello se espera reducir las presiones de liquidez y mejorar el perfil de vencimientos de la deuda denominada en pesos.

- Con respecto al financiamiento sostenible, el 21 de agosto se realizó la octava colocación de Bondes G, que están ligados a los Objetivos de Desarrollo Sostenible (ODS). Se colocaron dos nuevas referencias con plazos de dos y cuatro años, así como la reapertura de un bono a seis años. Con esta operación, el mercado de Bondes G alcanzó un monto en circulación de 121 mil 390 mdp.

En el mercado externo se realizó una operación en el mercado de yenes, con la colocación de cinco nuevos bonos alineados a los ODS, con plazos de 3, 5, 7, 10 y 20 años, con tasas cupón de 1.43, 1.72, 1.88, 2.27 y 2.93 por ciento, respectivamente, por un monto de 152 mil 200 millones de yenes (equivalente a un mil 50 millones de dólares).

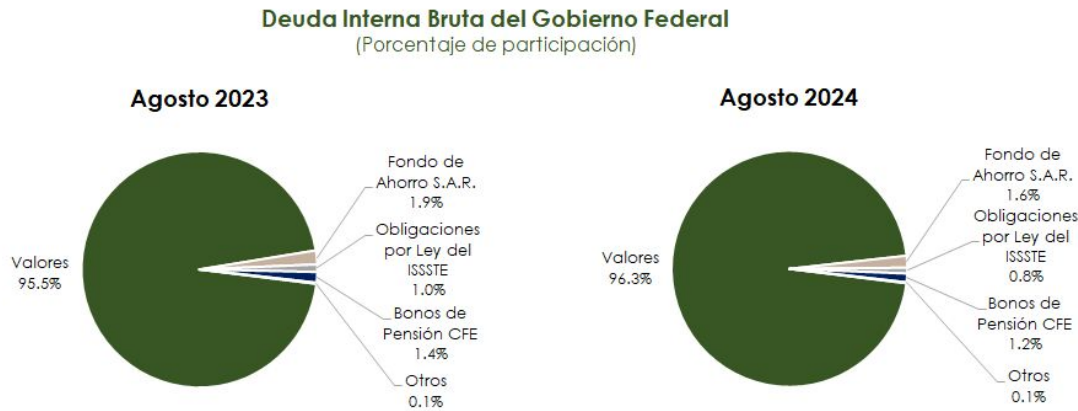
Todas estas transacciones son congruentes con la Ley Federal de Deuda Pública y están dentro de los techos de endeudamiento aprobados por el Congreso para el presente ejercicio fiscal.

Deuda Interna

Al cierre de agosto de 2024, el saldo de la deuda interna bruta del Gobierno Federal se ubicó en 12 billones 557 mil 469.4 mdp, esto representó, en términos reales, un aumento del 14.1 por ciento con respecto al mismo periodo del año anterior y un incremento de 12.9 por ciento con relación al cierre de 2023.

A su interior, la emisión de valores constituyó 96.3 por ciento de la deuda interna, por lo que incrementó su participación en 0.8 puntos porcentuales con respecto al saldo de agosto del año anterior. Por el contrario, el Fondo

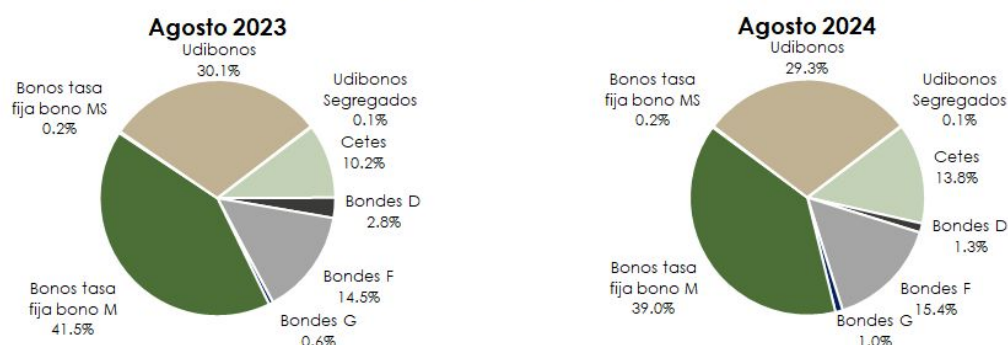
de Ahorro S.A.R., Obligaciones por Ley del ISSSTE y los Bonos de Pensión CFE redujeron su aportación en conjunto en 0.7 puntos porcentuales, aproximadamente.



FUENTE: elaborado por CEFP con información de SHCP, Estadísticas Oportunas.

Tan solo el saldo de valores se situó en 12 billones 91 mil 423.0 mdp, lo que significó un incremento anual de 15.1 por ciento, en términos reales, y uno del 13.6 por ciento real si se compara con el cierre de 2023. En su desglose, los Cetes incrementaron su participación en 3.6 puntos porcentuales con respecto al año anterior, en el mismo caso que los Bondes F y G que lo hicieron en 0.9 y 0.4 puntos, respectivamente. Al contrario, los Bonos M a tasa fija disminuyeron su aportación en 2.5 puntos porcentuales, al igual que los Bondes D y los Udibonos, que lo hicieron en 1.5 y 0.8 puntos, en el mismo orden. Lo anterior, como resultado de las estrategias de financiamiento y manejo de pasivos del Gobierno Federal, señalados en el Plan Anual de Financiamiento 2024, así como de la demanda de estos instrumentos por los inversionistas a nivel local.

Valores de Deuda Interna Bruta del Gobierno Federal (Porcentaje de participación)

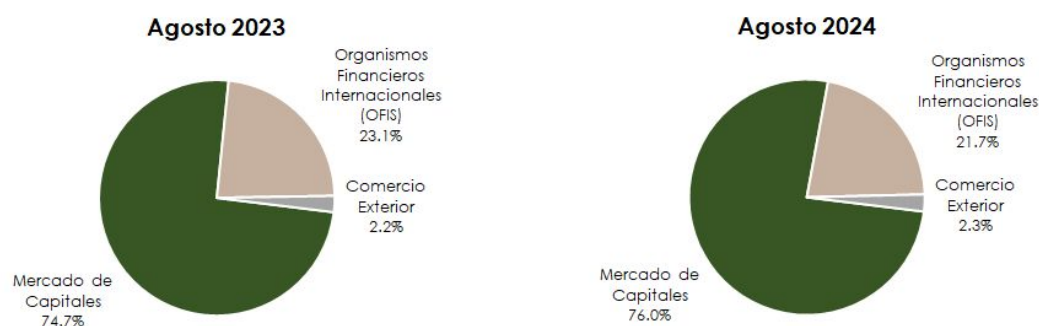


FUENTE: elaborado por CEFP con información de SHCP, Estadísticas Oportunas.

Deuda Externa

Por otra parte, al 31 de agosto de 2024, el saldo del componente externo de la deuda bruta del Gobierno Federal se ubicó en 128 mil 633.8 millones de dólares (mdd), lo que representó un aumento de 8.7 por ciento respecto al saldo reportado un año anterior y 8.2 por ciento en comparación con el saldo al cierre de 2023. Si se analiza en moneda nacional y en términos reales, esto significó un incremento de 20.7 y 20.4 por ciento con relación a lo observado un año antes y a diciembre de 2023, respectivamente.

Deuda Externa Bruta del Gobierno Federal (Porcentaje de participación)



FUENTE: elaborado por CEFP con información de SHCP, Estadísticas Oportunas.

A su interior, se puede observar que la participación del Mercado de Capitales se incrementó en 1.3 puntos porcentuales, para cerrar en 97 mil

706.2 mdd, en agosto de 2024. También, el Comercio Exterior aumentó su aportación en 0.1 puntos porcentuales y cerró agosto pasado con un saldo de dos mil 987.4 mdd. Por el contrario, la participación de los Organismos Financieros Internacionales (OFIs) disminuyó 1.4 puntos porcentuales, para alcanzar un monto de 27 mil 940.2 mdd, al final de agosto de 2024. Todo lo anterior, como resultado principalmente del incremento de las tasas de interés y por lo tanto del costo financiero, asociado a un entorno de condiciones financieras restrictivas y de volatilidad en los mercados internacionales.

Consideraciones Finales

Al cierre de agosto de 2024, la deuda bruta del Gobierno Federal se incrementó, en términos reales, tanto si se compara con el mismo periodo del año anterior, como si la comparación se realiza con el cierre de 2023, debido principalmente a la estrategia activa del gobierno mexicano para refinanciar sus pasivos tanto en los mercados internacionales como locales, así como por el aumento de las tasas de interés.

Se puede decir que la deuda pública tiene una perspectiva estable, de acuerdo con las principales agencias calificadoras que han mantenido la calificación de la deuda de largo plazo en moneda extranjera de México, por encima del grado de inversión. Por lo que se esperaría que no haya movimientos en la calificación durante un año o año y medio.

El componente interno se incrementó en su comparativo anual y en relación al cierre de 2023, siendo la emisión de valores, el principal componente de la deuda interna del Gobierno Federal.

Por su parte, la deuda externa también se incrementó en ambas comparaciones. Destaca que el Mercado de Capitales y el Comercio

Exterior aumentaron su participación, mientras que la deuda con los OFIs disminuyó, como resultado, principalmente, del incremento de las tasas de interés, asociado a un entorno de condiciones financieras restrictivas y de alta volatilidad.

Fuentes de Información

Secretaría de Hacienda y Crédito Público, Comunicado No. 58 Finanzas públicas y deuda pública a agosto de 2024, disponible en: [Comunicado No. 58 Finanzas p blicas y deuda p blica a agosto de 2024.pdf \(www.gob.mx\)](#).

_____, Información de Finanzas Públicas y la Deuda Pública, enero-agosto de 2024, disponible en: [Información de Finanzas Públicas, Deuda Pública y Requerimientos Financieros del Sector Público \(hacienda.gob.mx\)](#).

_____, Estadísticas Oportunas de Finanzas Públicas y la Deuda Pública, agosto de 2024, consultado el 9 de octubre de 2024, disponible en: [.:ESTOPOR.: Reportes \(hacienda.gob.mx\)](#).

_____, Plan Anual de Financiamiento 2024, consultado el 9 de octubre de 2024, disponible en: [paf 2024.pdf \(hacienda.gob.mx\)](#).

Banco de México, consultado el 9 de octubre de 2024, disponible en: [Sistema de Información Económica \(SIE, Banco de México\) \(banxico.org.mx\)](#).

