



## Reporte Fiscal

26 de junio de 2019

### Evolución de la Venta de Combustibles y la Recaudación del IEPS



Principales Indicadores de Combustibles <sup>1/</sup>

Concepto	Anterior	Actual	Variación	
	Dic - 2018	Abr - 2019	Absoluta	Real
Volumen de Ventas de Combustibles (mbd)	1,044.9	1,016.8	-28.1	n.a
Valor de Ventas de Combustibles (mdp)	53,054.1	59,745.9	6,691.8	12.1
Precio Promedio de Combustibles (pesos por litro)	20.17	20.61	0.4	1.7
Recaudación de IEPS a Combustibles (mdp) <sup>2/</sup>	21,982.7	25,668.4	3,685.8	16.3

1/ Incluye los valores y volúmenes de gasolina Premiun, Magna y Diesel.

2/ Cifras a marzo de 2019

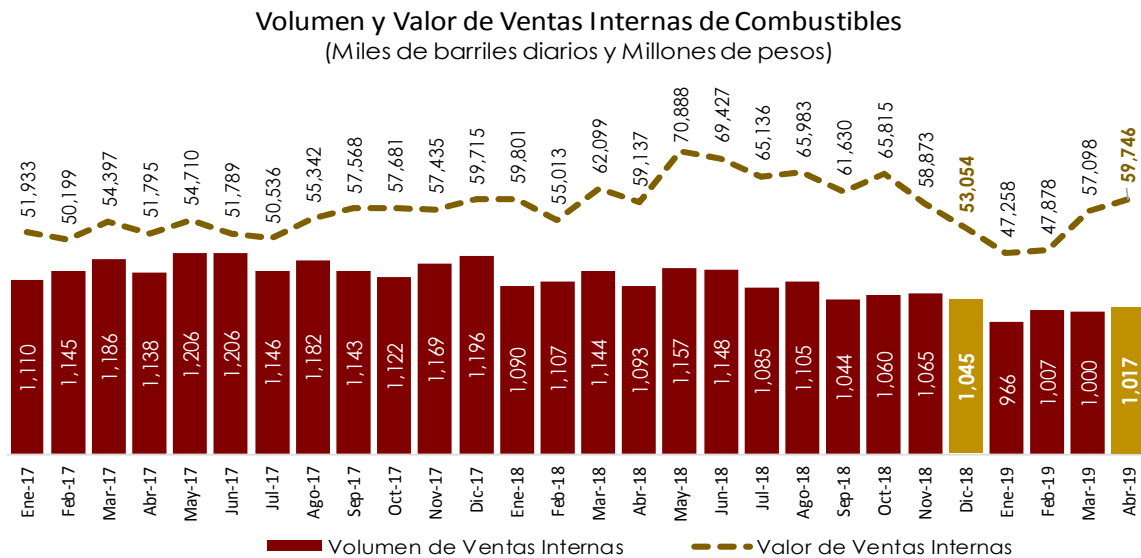
Nota: mbd (miles de barriles diarios); mdp (millones de pesos); y pesos por litro.

Fuente: Elaborado por el CEFP, con información de Pemex.

La información estadística de Pemex señala que el volumen promedio de ventas de abril se ubicó en un millón 16 mil barriles diarios (mbd); lo que significó una reducción de 28.1 mbd respecto a las ventas observadas en diciembre de 2018. Además, si se compara el promedio del primer cuatrimestre respecto de igual periodo del año previo, se observa una caída de 111 mbd, la cual duplica la reducción registrada durante el último cuatrimestre de 2018, previo a la implementación de la estrategia contra el robo de combustibles.

En cambio, a pesar de que el volumen de los combustibles demandados en el mercado interno se contrajo de manera generalizada, el valor promedio de las ventas mostró un incremento de 12.1 por ciento real; es decir 6 mil 691.8 millones de pesos (mdp) adicionales, al pasar de 53 mil 54 mdp en diciembre de 2018 a 59 mil 746 mdp en abril de 2019. El incremento se explica

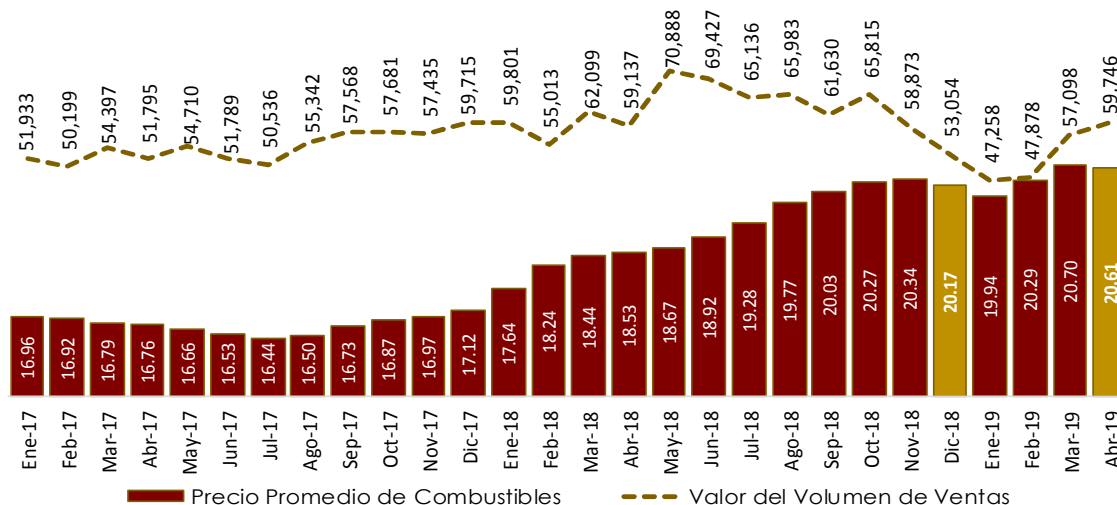
por el aumento en el precio de los combustibles, que compensó la disminución en el volumen vendido.



Fuente: Elaborado por el CEFP, con información de PEMEX.

Entre diciembre de 2018 y abril de 2019 el precio promedio de los combustibles (gasolina premium, magna y diésel) creció en 44 centavos, al pasar de 20.17 a 20.61 pesos por litro, en promedio, lo que significó un incremento de 1.7 por ciento real; en tanto que en su comparativo anual, se observa que el primer cuatrimestre de 2019, con relación al primero de 2018, reportó un incremento de 7.4 por ciento real, lo que significó un aumento de 2.17 pesos por litro.

Evolución del Valor de Ventas y el Precio Promedio de los Combustibles  
(Millones de pesos y pesos por litro)



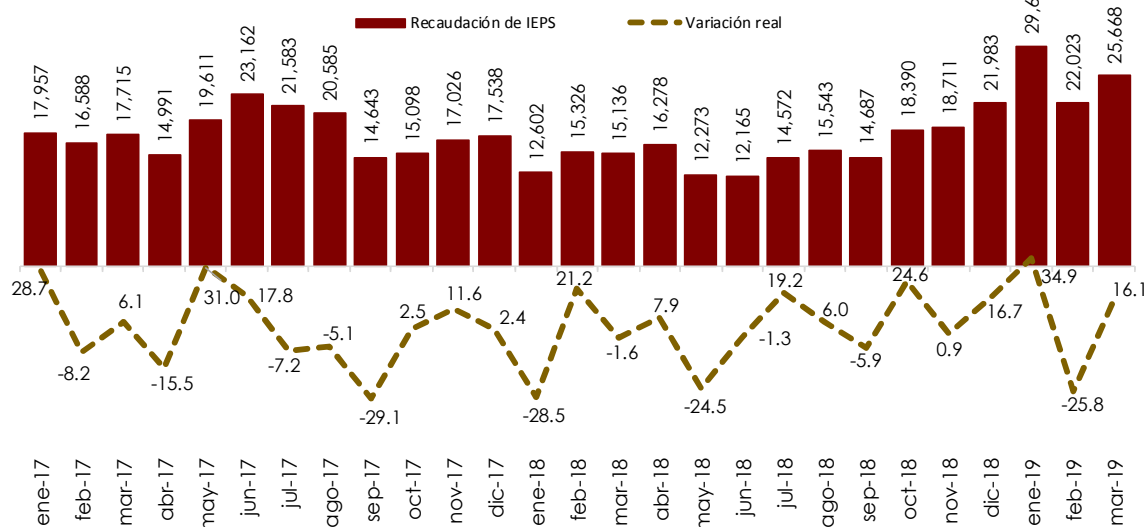
Fuente: Elaborado por el CEFP, con información de PEPEX.

El aumento en el valor de las ventas tuvo un efecto recaudatorio favorable, pues en abril se registró un crecimiento de 16.1 por ciento real en la recaudación del IEPS de combustibles, que es ligeramente inferior al 16.7 por ciento mensual, observado en diciembre de 2018.

Cabe destacar que la recaudación obtenida durante el primer trimestre de 2019 fue superior en 34 mil 318.5 mdp, (72.6%) respecto a lo recaudado en el mismo periodo del año anterior; en tanto que, respecto al último trimestre de 2018, la recaudación fue superior en 18 mil 298.6 mdp (29.8% real). Estos resultados están asociados al mayor precio de los combustibles, lo que generó un mayor nivel de facturación.

### Recaudación del IEPS a gasolina y diesel 2000-2019

(Millones de pesos y variación real)



Fuente: Elaborado por el CEFP con información de la SHCP e INEGI

### Fuentes de Información

Instituto Nacional de Estadística y Geografía, Índice Nacional de Precios al Consumidor (INPC), consultado el 28 de mayo de 2019, disponible en: <http://www.beta.inegi.org.mx/temas/inpc/#>.

Petróleos Mexicanos; Base de datos institucional, Estructura de precios de gasolinas y diésel, precio ponderado nacional, consultado el 29 de mayo de 2019, disponible en: <http://ebdi.pemex.com/bdi/bdiController.do?action=cuadro&cvequa=IPET31>.

\_\_\_\_\_, Boletín de prensa número 14. Disminuye 95 por ciento el robo de combustible en México e incrementa producción de crudo, 23 de abril de 2019, disponible en [http://www.pemex.com/saladeprensa/boletines\\_nacionales/Paginas/2019-014-nacional.aspx](http://www.pemex.com/saladeprensa/boletines_nacionales/Paginas/2019-014-nacional.aspx)

Secretaría de Hacienda y Crédito Público, Informes sobre la Situación Económica, las Finanzas Públicas y la deuda Pública, disponible en: [https://www.finanzaspublicas.hacienda.gob.mx/es/Finanzas\\_Publicas/Informes\\_al\\_Congreso\\_de\\_la\\_Union](https://www.finanzaspublicas.hacienda.gob.mx/es/Finanzas_Publicas/Informes_al_Congreso_de_la_Union).



**CÁMARA DE  
DIPUTADOS**  
LXIV LEGISLATURA

**CEFP**  
Centro de Estudios de las Finanzas Públicas



[www.cefp.gob.mx](http://www.cefp.gob.mx)



@CEFP\_diputados



Centro de Estudios de las Finanzas Públicas