

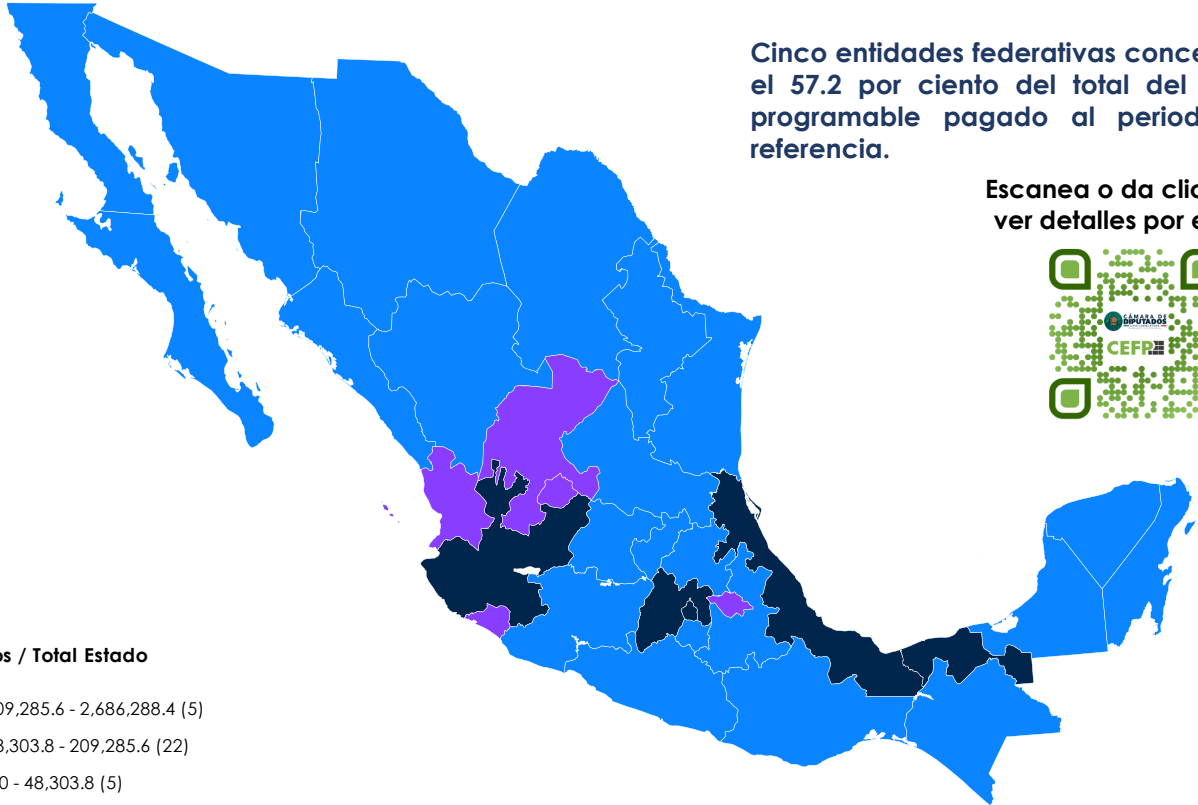


Gasto Programable Pagado por Entidad Federativa, al 4to trimestre 2024

map / 027 / 2025

7 de marzo de 2025

(Millones de pesos)



Cinco entidades federativas concentran el 57.2 por ciento del total del gasto programable pagado al periodo de referencia.

Escanea o da click para ver detalles por estado

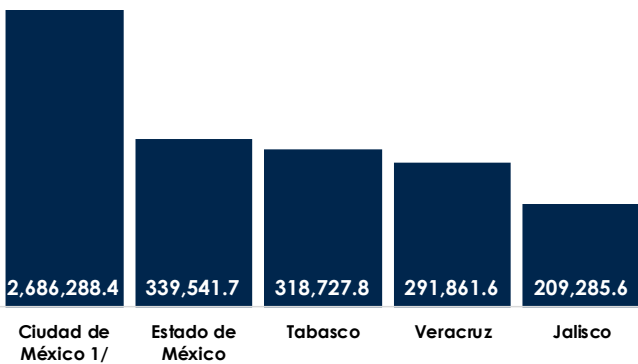


Rangos / Total Estado

209,285.6 - 2,686,288.4 (5)
48,303.8 - 209,285.6 (22)
0.0 - 48,303.8 (5)

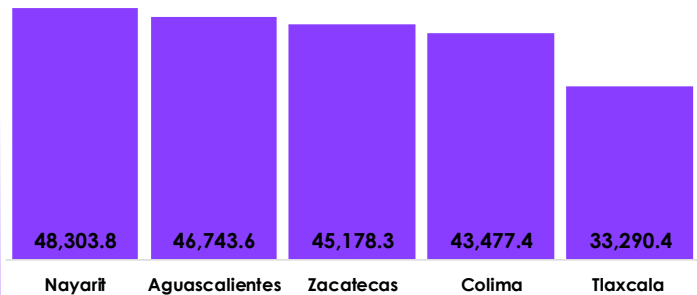
Estados con mayores recursos pagados 4to trimestre 2024

(Millones de pesos)



Estados con menores recursos pagados 4to trimestre 2024

(Millones de pesos)



1/ considera las Actividades de apoyo administrativo de las empresas productivas del estado a nivel central y Entidades de Control Directo.

Fuente: Elaborado por el CEFP, Ifigenia Martínez y Hernández, con información de la SHCP.