



# Avance del Gasto Programable Pagado por Entidad, al 4to trimestre 2024

infdpie / 048 / 2025

10 de marzo de 2025

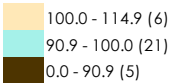
(porcentaje)

Cinco estados reflejaron un avance menor al 90.9 por ciento de los recursos del gasto programable pagados con relación a los recursos modificados.

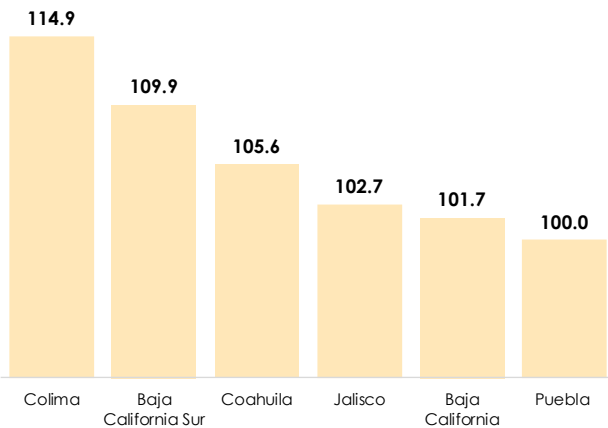
Escanea o da click para ver detalles por estado



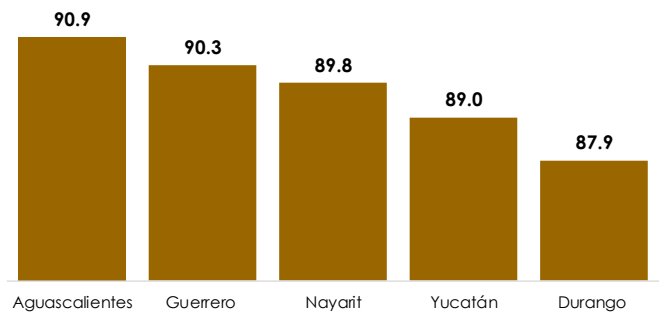
Rangos / Total Estados



## Estados con mayor porcentaje de avance de recursos pagados al 4to trim 2025 (Porcentaje)



## Estados con menor porcentaje de avance de recursos pagados al 4to trim 2025 (Porcentaje)



1/ Considera las Actividades de apoyo administrativo de las Empresas Productivas del Estado a nivel central y Entidades de Control Directo y los principales programas sociales.

2/ Considera los recursos que se transfieren a las entidades federativas previa firma de convenio, los recursos destinados al exterior, las Empresas Productivas del Estado a nivel central y Entidades de Control Directo.

Fuente: Elaborado por el CEFP, Ifigenia Martínez y Hernández, con información de la SHCP.