


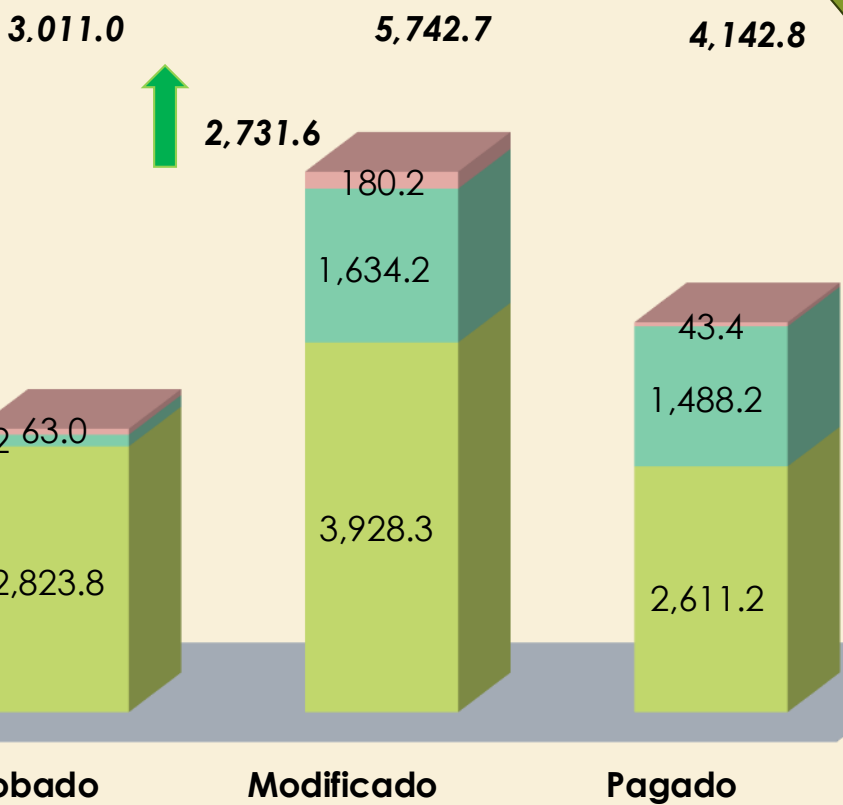
Avance Financiero 2^{do} Trimestre 2024

Zacatecas

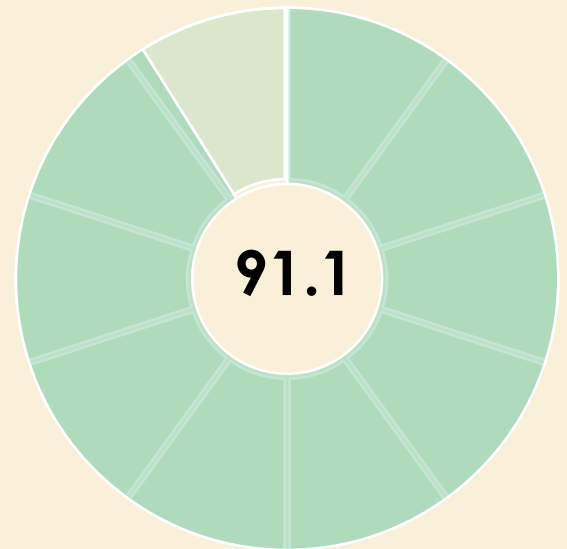
Convenios de Descentralización y Reasignación
(porcentaje)



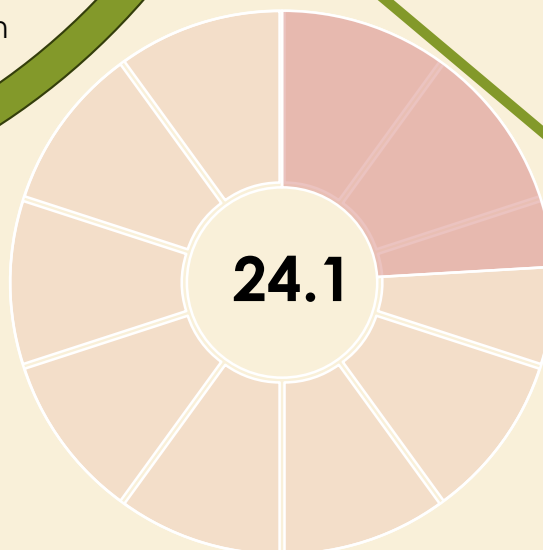
Recursos Segundo Trimestre 2024
(millones de pesos)



Subsidios
(porcentaje)



Programas y Proyectos de Inversión
(porcentaje)



- Programas y Proyectos de Inversión
- Subsidios
- Convenios de Descentralización y Reasignación

Nota: En el anexo se presenta información de los recursos asignados y ejercidos en el trimestre por ramo.
Fuente: Elaborado por el CEFP con Información de la SHCP.

Avance Financiero, 2do Trimestre 2024

Anexo 1.

Convenios de Descentralización y Reasignación por Ramo

(millones de pesos y porcentaje)

Ramo	Aprobado (1)	Modificado (2)	Pagado (3)	Avance Financiero % (4=3/2)
Total Convenios de Descentralización y Reasignación	2,823.8	3,928.3	2,611.2	66.5
47 Entidades no Sectorizadas	13.0	14.3	14.3	100.0
08 Agricultura y Desarrollo Rural	47.8	47.8	47.8	100.0
12 Salud	0.0	21.0	17.7	84.6
14 Trabajo y Previsión Social	0.0	9.9	7.5	76.0
16 Medio Ambiente y Recursos Naturales	50.3	68.6	48.4	70.5
36 Seguridad y Protección Ciudadana	0.0	17.0	11.9	70.0
04 Gobernación	0.0	35.9	24.6	68.5
11 Educación Pública	2,711.2	3,707.7	2,437.4	65.7
48 Cultura	1.5	6.0	1.5	25.2

Anexo 2.

Subsidios por Ramo

(millones de pesos y porcentaje)

Ramo	Aprobado (1)	Modificado (2)	Pagado (3)	Avance Financiero % (4=3/2)
Total Subsidios	124.2	1,634.2	1,488.2	91.1
51 Instituto de Seguridad y Servicios Sociales de los Trabajadores del Estado	0.00	0.02	0.02	100.0
14 Trabajo y Previsión Social	0.00	3.46	3.46	100.0
11 Educación Pública	0.519	1,117.096	1,104.496	98.9
47 Entidades no Sectorizadas	3.2	210.3	203.2	96.6
08 Agricultura y Desarrollo Rural	35.1	35.1	32.8	93.3
04 Gobernación	10.1	14.2	10.6	74.4
38 Humanidades, Ciencias, Tecnologías e Innovación	61.9	217.8	115.8	53.1
16 Medio Ambiente y Recursos Naturales	13.4	34.4	17.9	52.1
48 Cultura	0.0	1.8	0.0	0.0
50 Instituto Mexicano del Seguro Social	0.00	0.00	0.01	n.a.

Anexo 3.

Programas y Proyectos de Inversión por Ramo

(millones de pesos y porcentaje)

Ramo	Aprobado (1)	Modificado (2)	Pagado (3)	Avance Financiero % (4=3/2)
Total Programas y Proyectos de Inversión	63.0	180.2	43.4	24.1
09 Infraestructura, Comunicaciones y Transportes	0.0	34.4	34.4	100.0
53 Comisión Federal de Electricidad	0.0	7.0	3.7	53.1
50 Instituto Mexicano del Seguro Social	55.7	112.1	5.2	4.7
16 Medio Ambiente y Recursos Naturales	7.2	26.4	0.0	0.0
47 Entidades no Sectorizadas	0.0	0.3	0.0	0.0

Nota: Durante el ejercicio se realiza modificaciones en la asignación de los recursos, por lo cual el avance financiero se realiza considerando la modificación.

Fuente: Elaborado por el CEFP con información de la SHCP.