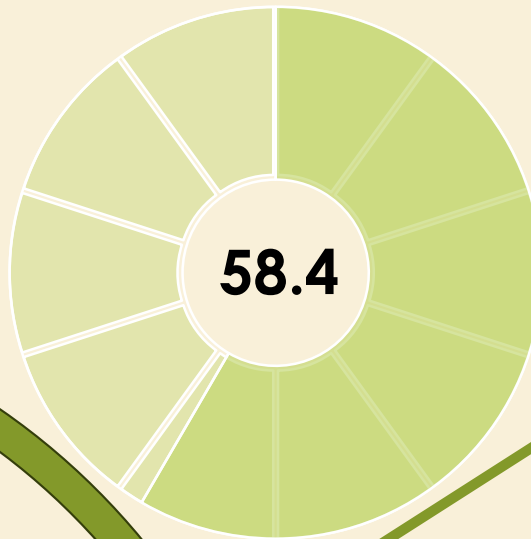


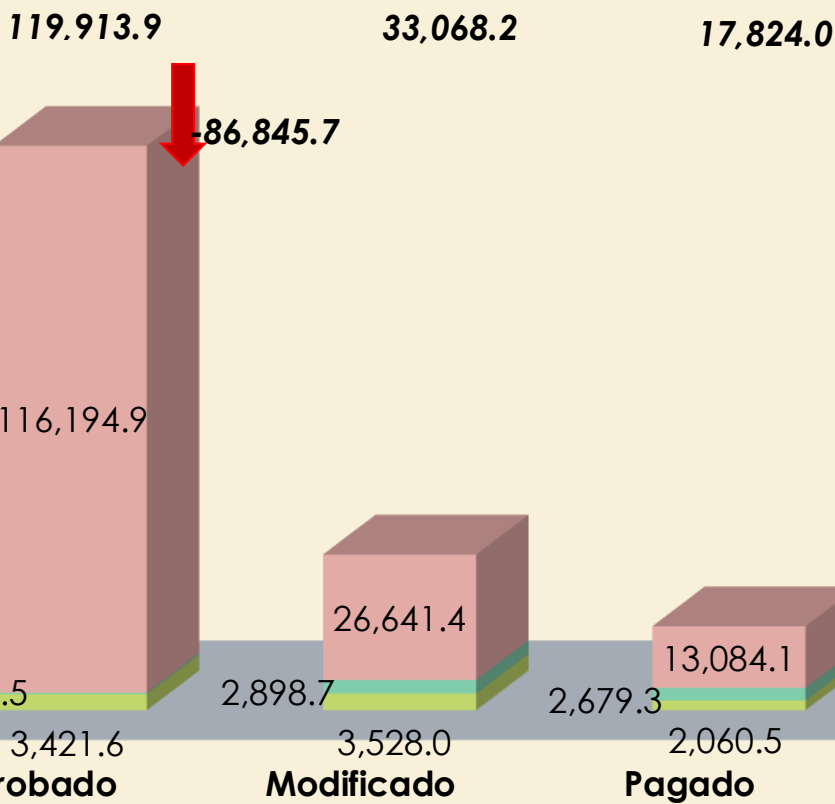
Avance Financiero 2^{do} Trimestre 2024

Yucatán

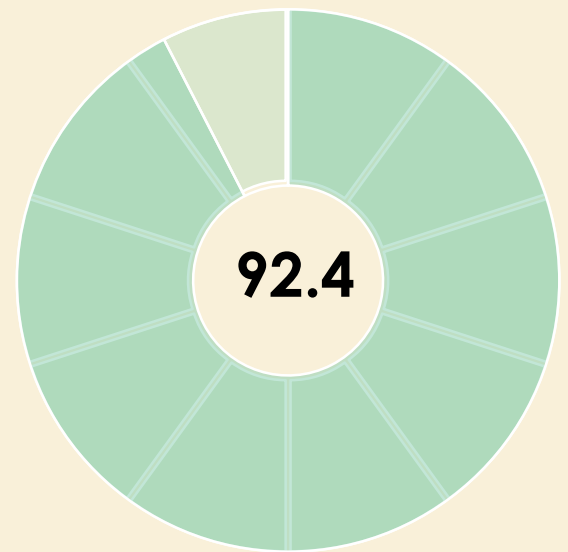
Convenios de Descentralización y Reasignación
(porcentaje)



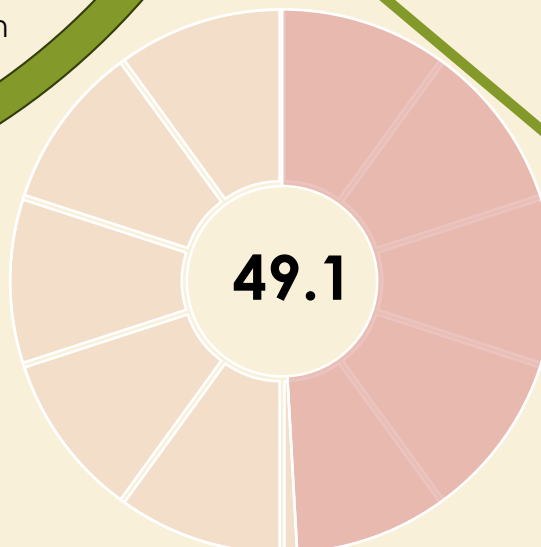
Recursos Segundo Trimestre 2024
(millones de pesos)



Subsidios
(porcentaje)



Programas y Proyectos de Inversión
(porcentaje)



- Programas y Proyectos de Inversión
- Subsidios
- Convenios de Descentralización y Reasignación

Nota: En el anexo se presenta información de los recursos asignados y ejercidos en el trimestre por ramo.
Fuente: Elaborado por el CEFP con Información de la SHCP.

Avance Financiero, 2do Trimestre 2024

Anexo 1.

Convenios de Descentralización y Reasignación por Ramo

(millones de pesos y porcentaje)

Ramo	Aprobado (1)	Modificado (2)	Pagado (3)	Avance Financiero % (4=3/2)
Total Convenios de Descentralización y Reasignación	3,421.6	3,528.0	2,060.5	58.4
47 Entidades no Sectorizadas	13.0	14.8	14.8	100.0
08 Agricultura y Desarrollo Rural	53.1	53.1	53.1	100.0
12 Salud	0.0	21.0	17.4	82.7
16 Medio Ambiente y Recursos Naturales	106.4	124.7	74.4	59.6
48 Cultura	1.5	2.5	1.5	59.5
11 Educación Pública	3,247.7	3,290.1	1,899.4	57.7
36 Seguridad y Protección Ciudadana	0.0	20.7	0.0	0.0
14 Trabajo y Previsión Social	0.0	1.1	0.0	0.0

Anexo 2.

Subsidios por Ramo

(millones de pesos y porcentaje)

Ramo	Aprobado (1)	Modificado (2)	Pagado (3)	Avance Financiero % (4=3/2)
Total Subsidios	297.5	2,898.7	2,679.3	92.4
14 Trabajo y Previsión Social	0.0	4.4	4.4	100.0
15 Desarrollo Agrario, Territorial y Urbano	0.0	567.0	567.0	100.0
11 Educación Pública	0.3	1,914.4	1,858.0	97.1
08 Agricultura y Desarrollo Rural	12.4	12.4	11.6	93.3
47 Entidades no Sectorizadas	0.0	108.0	85.1	78.8
04 Gobernación	8.7	26.7	20.4	76.5
16 Medio Ambiente y Recursos Naturales	34.5	45.0	26.3	58.6
38 Humanidades, Ciencias, Tecnologías e Innovación	241.5	219.5	106.5	48.5
48 Cultura	0.0	1.4	0.0	0.0
50 Instituto Mexicano del Seguro Social	0.0	0.0	0.1	n.a.

Anexo 3.

Programas y Proyectos de Inversión por Ramo

(millones de pesos y porcentaje)

Ramo	Aprobado (1)	Modificado (2)	Pagado (3)	Avance Financiero % (4=3/2)
Total Programas y Proyectos de Inversión	116,194.9	26,641.4	13,084.1	49.1
47 Entidades no Sectorizadas	0.0	2,713.1	2,712.8	100.0
09 Infraestructura, Comunicaciones y Transportes	0.0	55.0	54.1	98.3
06 Hacienda y Crédito Público	0.0	6.5	6.2	95.4
53 Comisión Federal de Electricidad	742.8	1,521.1	966.6	63.5
21 Turismo	0.0	12,848.3	5,594.9	43.5
07 Defensa Nacional	114,423.3	8,125.8	3,518.9	43.3
11 Educación Pública	0.0	39.6	14.9	37.5
13 Marina	0.0	336.2	59.0	17.6
50 Instituto Mexicano del Seguro Social	955.3	994.9	156.9	15.8
08 Agricultura y Desarrollo Rural	0.0	0.9	0.0	0.0
51 Instituto de Seguridad y Servicios Sociales de los Trabajadores del Estado	73.5	0.0	0.0	n.a.

Nota: Durante el ejercicio se realiza modificaciones en la asignación de los recursos, por lo cual el avance financiero se realiza considerando la modificación.

Fuente: Elaborado por el CEFP con información de la SHCP.