


Avance Financiero 2^{do} Trimestre 2024

San Luis Potosí

Convenios de Descentralización y Reasignación
(porcentaje)

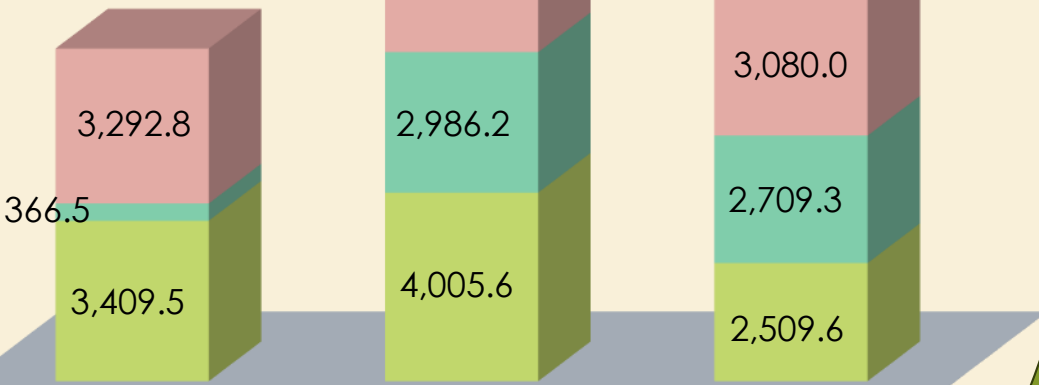


Recursos Segundo Trimestre 2024
(millones de pesos)

7,068.8 10,694.3 8,299.0



3,625.5



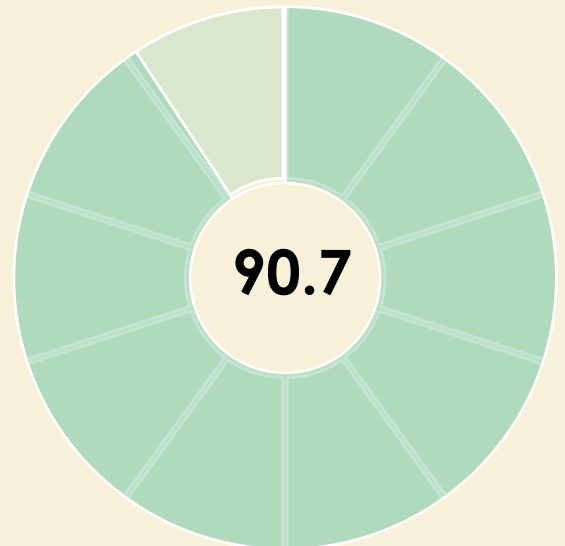
Aprobado

Modificado

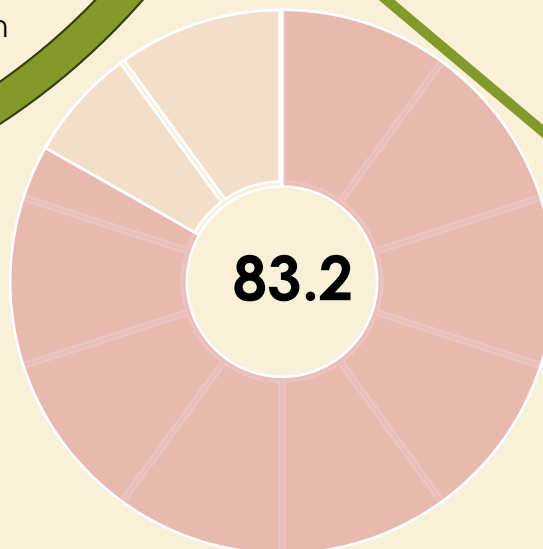
Pagado

- Programas y Proyectos de Inversión
- Subsidios
- Convenios de Descentralización y Reasignación

Subsidios
(porcentaje)



Programas y Proyectos de Inversión
(porcentaje)



Nota: En el anexo se presenta información de los recursos asignados y ejercidos en el trimestre por ramo.
Fuente: Elaborado por el CEFP con Información de la SHCP.

Avance Financiero, 2do Trimestre 2024

Anexo 1.

Convenios de Descentralización y Reasignación por Ramo

(millones de pesos y porcentaje)

Ramo	Aprobado	Modificado	Pagado	Avance Financiero
	(1)	(2)	(3)	%(4=3/2)
Total Convenios de Descentralización y Reasignación	3,409.5	4,005.6	2,509.6	62.7
08 Agricultura y Desarrollo Rural	61.0	61.0	61.0	100.0
14 Trabajo y Previsión Social	0.0	13.9	13.9	100.0
12 Salud	0.0	21.6	19.0	87.8
04 Gobernación	0.0	27.3	19.7	72.1
16 Medio Ambiente y Recursos Naturales	81.1	93.3	66.1	70.8
36 Seguridad y Protección Ciudadana	0.0	30.3	21.2	70.0
11 Educación Pública	3,252.9	3,735.7	2,295.7	61.5
47 Entidades no Sectorizadas	13.0	19.5	11.3	58.1
48 Cultura	1.5	3.0	1.7	56.7

Anexo 2.

Subsidios por Ramo

(millones de pesos y porcentaje)

Ramo	Aprobado	Modificado	Pagado	Avance Financiero
	(1)	(2)	(3)	%(4=3/2)
Total Subsidios	366.5	2,986.2	2,709.3	90.7
14 Trabajo y Previsión Social	0.0	2.7	2.7	100.0
11 Educación Pública	0.6	2,222.8	2,132.6	95.9
47 Entidades no Sectorizadas	0.0	388.3	367.1	94.6
08 Agricultura y Desarrollo Rural	31.7	31.7	29.6	93.3
04 Gobernación	11.0	22.7	15.6	68.7
16 Medio Ambiente y Recursos Naturales	56.3	61.6	38.9	63.1
38 Humanidades, Ciencias, Tecnologías e Innovación	266.8	256.4	122.5	47.8
50 Instituto Mexicano del Seguro Social	0.0	0.0	0.3	n.a.

Anexo 3.

Programas y Proyectos de Inversión por Ramo

(millones de pesos y porcentaje)

Ramo	Aprobado	Modificado	Pagado	Avance Financiero
	(1)	(2)	(3)	%(4=3/2)
Total Programas y Proyectos de Inversión	3,292.8	3,702.5	3,080.0	83.2
09 Infraestructura, Comunicaciones y Transportes	2,981.0	3,110.9	2,950.5	94.8
53 Comisión Federal de Electricidad	185.1	380.7	129.5	34.0
16 Medio Ambiente y Recursos Naturales	11.6	15.3	0.0	0.1
50 Instituto Mexicano del Seguro Social	115.1	195.3	0.0	0.0
47 Entidades no Sectorizadas	0.0	0.3	0.0	0.0

Nota: Durante el ejercicio se realiza modificaciones en la asignación de los recursos, por lo cual el avance financiero se realiza considerando la modificación.

Fuente: Elaborado por el CEFP con información de la SHCP.