


Avance Financiero 2^{do} Trimestre 2024

Quintana Roo

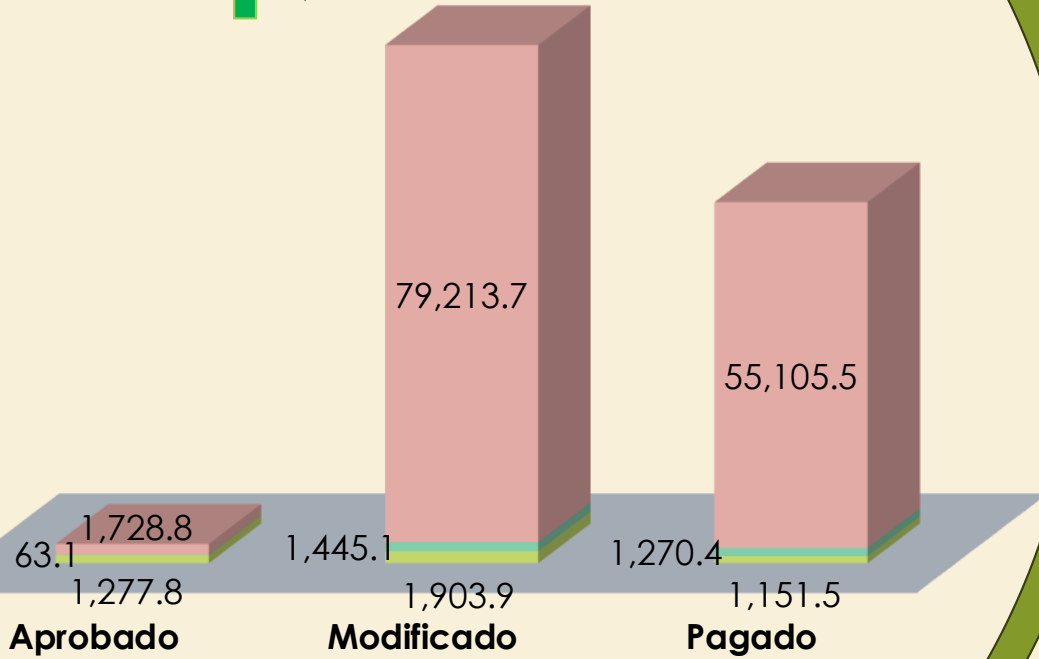
Convenios de Descentralización y Reasignación
(porcentaje)



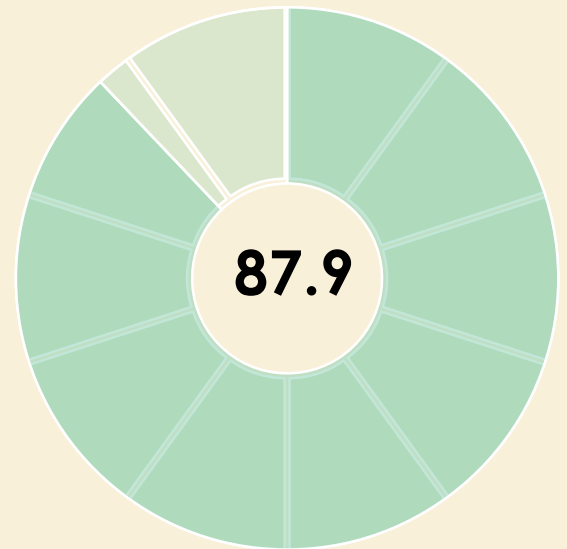
Recursos Segundo Trimestre 2024
(millones de pesos)

3,069.7 82,562.7 57,527.3

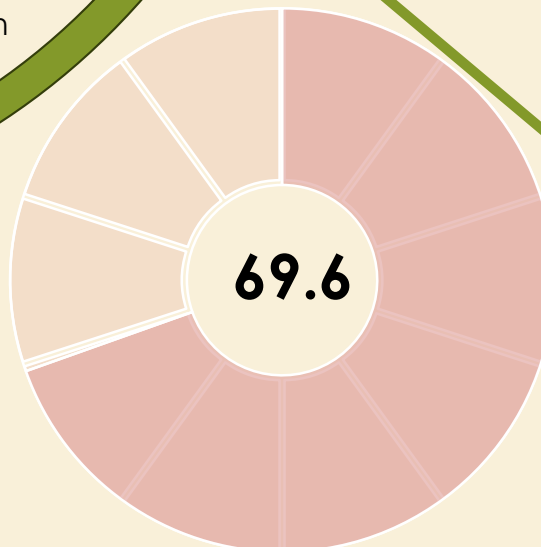
↑ 79,493.0



Subsidios
(porcentaje)



Programas y Proyectos de Inversión
(porcentaje)



- Programas y Proyectos de Inversión
- Subsidios
- Convenios de Descentralización y Reasignación

Nota: En el anexo se presenta información de los recursos asignados y ejercidos en el trimestre por ramo.
Fuente: Elaborado por el CEFP con Información de la SHCP.

Avance Financiero, 2do Trimestre 2024

Anexo 1.

Convenios de Descentralización y Reasignación por Ramo

(millones de pesos y porcentaje)

Ramo	Aprobado (1)	Modificado (2)	Pagado (3)	Avance Financiero % (4=3/2)
Total Convenios de Descentralización y Reasignación	1,277.8	1,903.9	1,151.5	60.5
08 Agricultura y Desarrollo Rural	30.3	30.3	30.3	100.0
47 Entidades no Sectorizadas	13.0	14.0	14.0	100.0
12 Salud	0.0	91.5	84.9	92.8
04 Gobernación	0.0	48.6	43.7	90.0
21 Turismo	0.0	153.7	116.8	76.0
36 Seguridad y Protección Ciudadana	0.0	16.9	11.8	70.0
16 Medio Ambiente y Recursos Naturales	94.3	175.2	100.8	57.6
11 Educación Pública	1,138.7	1,370.6	747.6	54.5
48 Cultura	1.5	3.0	1.5	50.3

Anexo 2.

Subsidios por Ramo

(millones de pesos y porcentaje)

Ramo	Aprobado (1)	Modificado (2)	Pagado (3)	Avance Financiero % (4=3/2)
Total Subsidios	63.1	1,445.1	1,270.4	87.9
14 Trabajo y Previsión Social	0.0	2.6	2.6	100.0
11 Educación Pública	0.6	878.5	873.2	99.4
16 Medio Ambiente y Recursos Naturales	0.0	39.1	38.1	97.4
08 Agricultura y Desarrollo Rural	9.1	9.1	8.5	93.3
47 Entidades no Sectorizadas	0.0	126.2	106.1	84.1
04 Gobernación	9.6	15.1	11.3	74.7
15 Desarrollo Agrario, Territorial y Urbano	0.0	329.9	209.9	63.6
38 Humanidades, Ciencias, Tecnologías e Innovación	43.8	43.5	20.6	47.3
48 Cultura	0.0	1.0	0.0	0.0
50 Instituto Mexicano del Seguro Social	0.0	0.00	0.05	n.a.

Anexo 3.

Programas y Proyectos de Inversión por Ramo

(millones de pesos y porcentaje)

Ramo	Aprobado (1)	Modificado (2)	Pagado (3)	Avance Financiero % (4=3/2)
Total Programas y Proyectos de Inversión	1,728.8	79,213.7	55,105.5	69.6
06 Hacienda y Crédito Público	0.0	17.2	21.5	124.6
08 Agricultura y Desarrollo Rural	0.0	0.2	0.2	100.0
21 Turismo	0.0	76,077.0	53,863.6	70.8
09 Infraestructura, Comunicaciones y Transportes	1,098.4	1,942.8	1,008.5	51.9
11 Educación Pública	0.0	14.4	3.7	26.0

Nota: Durante el ejercicio se realiza modificaciones en la asignación de los recursos, por lo cual el avance financiero se realiza considerando la modificación.

Fuente: Elaborado por el CEFP con información de la SHCP.