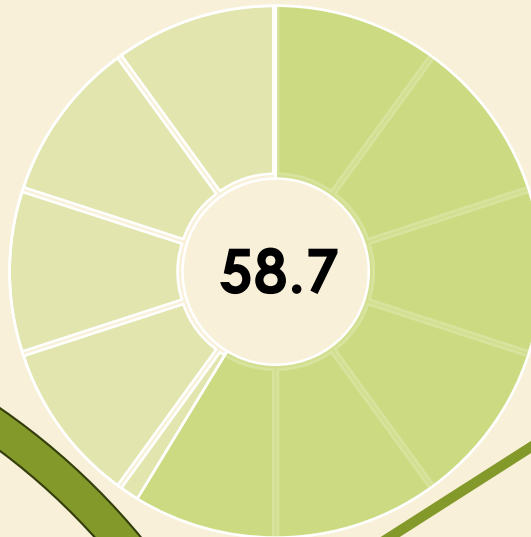


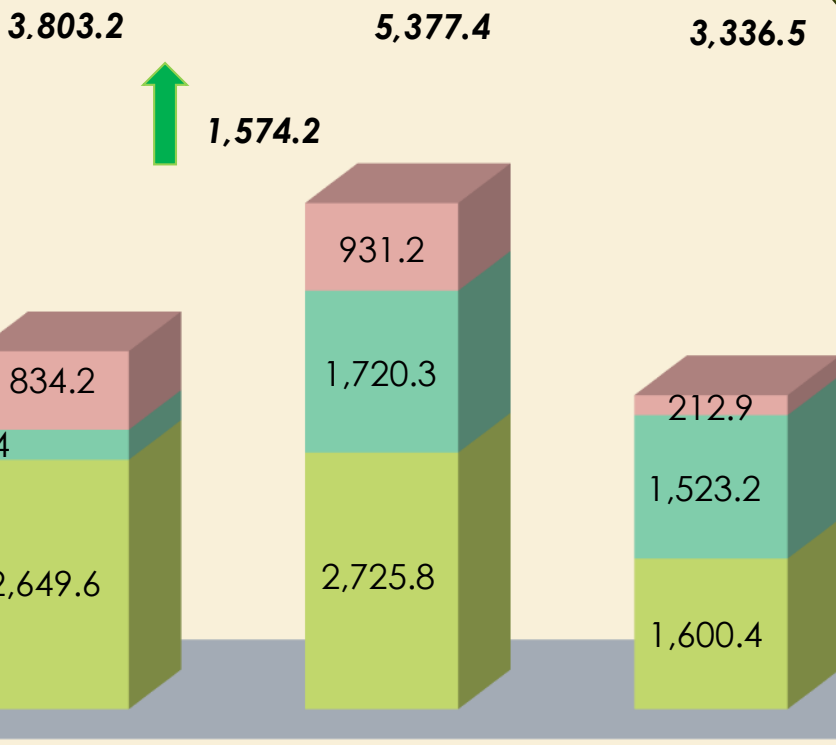
Avance Financiero 2^{do} Trimestre 2024

Querétaro

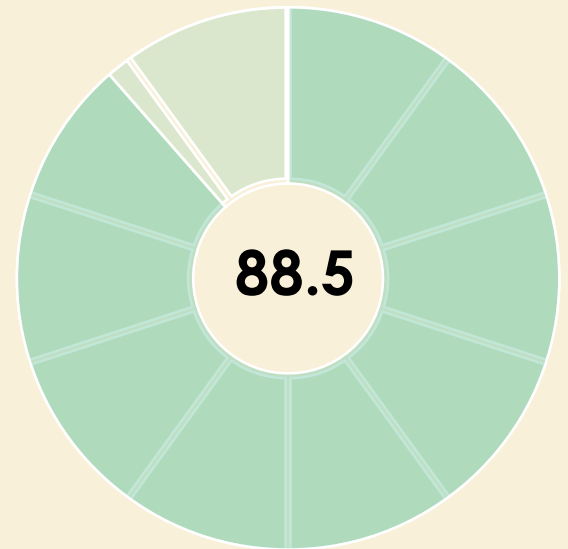
Convenios de Descentralización y Reasignación
(porcentaje)



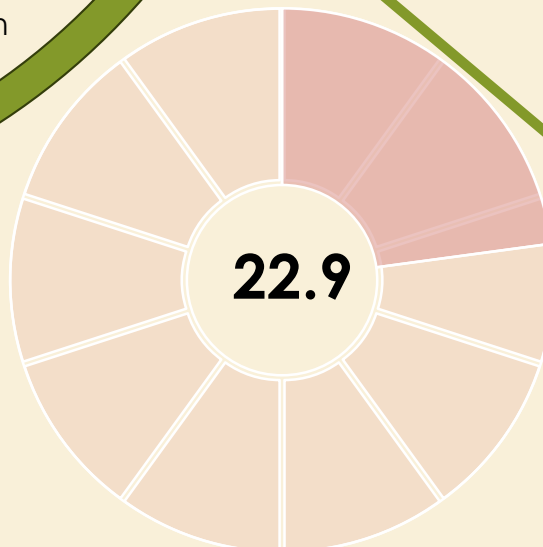
Recursos Segundo Trimestre 2024
(millones de pesos)



Subsidios
(porcentaje)



Programas y Proyectos de Inversión
(porcentaje)



- Programas y Proyectos de Inversión
- Subsidios
- Convenios de Descentralización y Reasignación

Nota: En el anexo se presenta información de los recursos asignados y ejercidos en el trimestre por ramo.
Fuente: Elaborado por el CEFP con Información de la SHCP.

Avance Financiero, 2do Trimestre 2024

Anexo 1.

Convenios de Descentralización y Reasignación por Ramo

(millones de pesos y porcentaje)

| Ramo | Aprobado | Modificado | Pagado | Avance Financiero |
|--|----------------|----------------|----------------|-------------------|
| | (1) | (2) | (3) | % (4=3/2) |
| Total Convenios de Descentralización y Reasignación | 2,649.6 | 2,725.8 | 1,600.4 | 58.7 |
| 12 Salud | 0.0 | 15.3 | 15.4 | 101.0 |
| 08 Agricultura y Desarrollo Rural | 28.9 | 28.9 | 28.9 | 100.0 |
| 47 Entidades no Sectorizadas | 13.0 | 15.2 | 15.2 | 100.0 |
| 16 Medio Ambiente y Recursos Naturales | 52.9 | 61.0 | 48.3 | 79.1 |
| 04 Gobernación | 0.0 | 3.4 | 2.4 | 71.6 |
| 36 Seguridad y Protección Ciudadana | 0.0 | 20.8 | 14.5 | 70.0 |
| 11 Educación Pública | 2,553.4 | 2,570.0 | 1,475.7 | 57.4 |
| 48 Cultura | 1.5 | 11.4 | 0.0 | 0.0 |

Anexo 2.

Subsidios por Ramo

(millones de pesos y porcentaje)

| Ramo | Aprobado | Modificado | Pagado | Avance Financiero |
|--|--------------|----------------|----------------|-------------------|
| | (1) | (2) | (3) | % (4=3/2) |
| Total Subsidios | 319.4 | 1,720.3 | 1,523.2 | 88.5 |
| 14 Trabajo y Previsión Social | 0.0 | 2.4 | 2.4 | 100.0 |
| 11 Educación Pública | 0.5 | 1,363.4 | 1,331.3 | 97.6 |
| 08 Agricultura y Desarrollo Rural | 19.1 | 19.1 | 17.8 | 93.3 |
| 16 Medio Ambiente y Recursos Naturales | 15.0 | 22.8 | 17.2 | 75.6 |
| 04 Gobernación | 11.1 | 15.3 | 11.2 | 72.9 |
| 47 Entidades no Sectorizadas | 0.0 | 36.9 | 19.3 | 52.2 |
| 38 Humanidades, Ciencias, Tecnologías e Innovación | 273.8 | 258.8 | 123.9 | 47.9 |
| 48 Cultura | 0.0 | 1.5 | 0.0 | 0.0 |
| 50 Instituto Mexicano del Seguro Social | 0.0 | 0.0 | 0.2 | n.a. |

Anexo 3.

Programas y Proyectos de Inversión por Ramo

(millones de pesos y porcentaje)

| Ramo | Aprobado | Modificado | Pagado | Avance Financiero |
|--|--------------|--------------|--------------|-------------------|
| | (1) | (2) | (3) | % (4=3/2) |
| Total Programas y Proyectos de Inversión | 834.2 | 931.2 | 212.9 | 22.9 |
| 09 Infraestructura, Comunicaciones y Transportes | 0.0 | 42.7 | 40.7 | 95.3 |
| 11 Educación Pública | 0.0 | 37.9 | 9.8 | 25.9 |
| 53 Comisión Federal de Electricidad | 766.9 | 764.7 | 162.3 | 21.2 |
| 50 Instituto Mexicano del Seguro Social | 54.6 | 81.1 | 0.0 | 0.0 |
| 47 Entidades no Sectorizadas | 0.0 | 0.3 | 0.0 | 0.0 |
| 16 Medio Ambiente y Recursos Naturales | 12.6 | 4.5 | 0.0 | 0.0 |

Nota: Durante el ejercicio se realiza modificaciones en la asignación de los recursos, por lo cual el avance financiero se realiza considerando la modificación.

Fuente: Elaborado por el CEFPE con información de la SHCP.