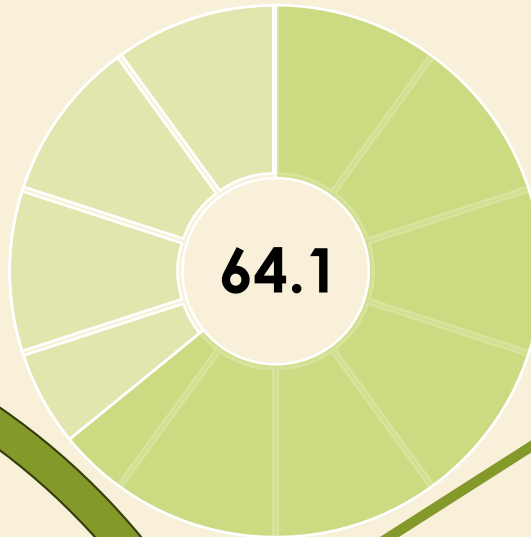


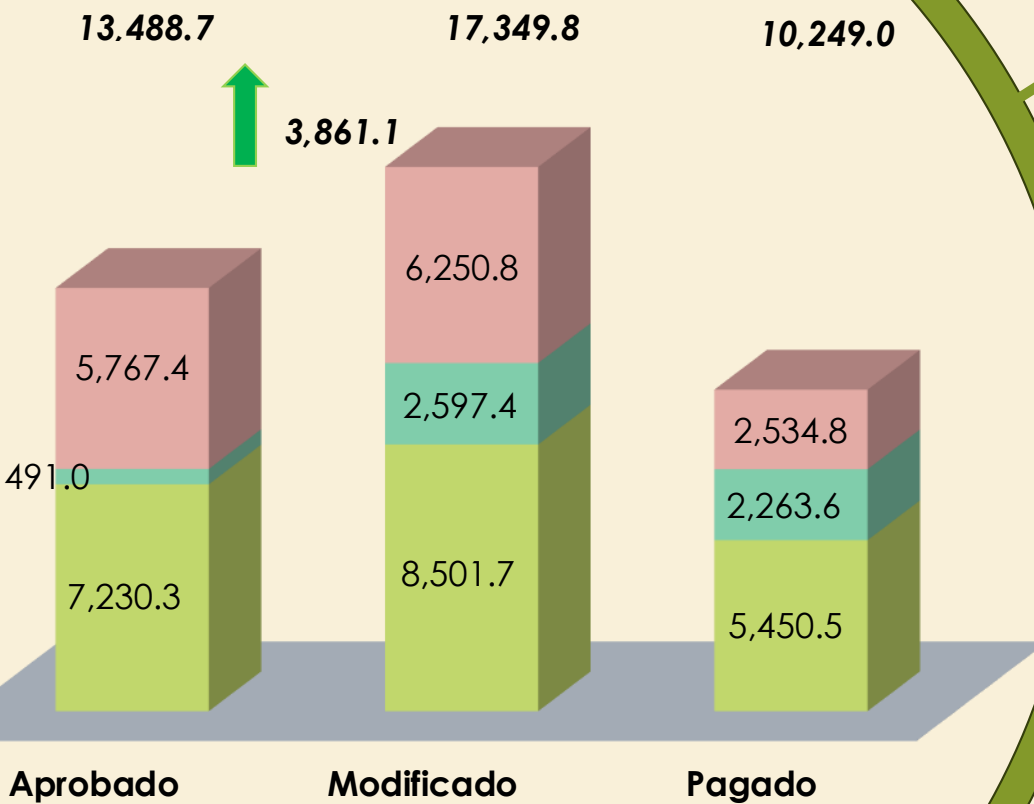
Avance Financiero 2^{do} Trimestre 2024

Nuevo León

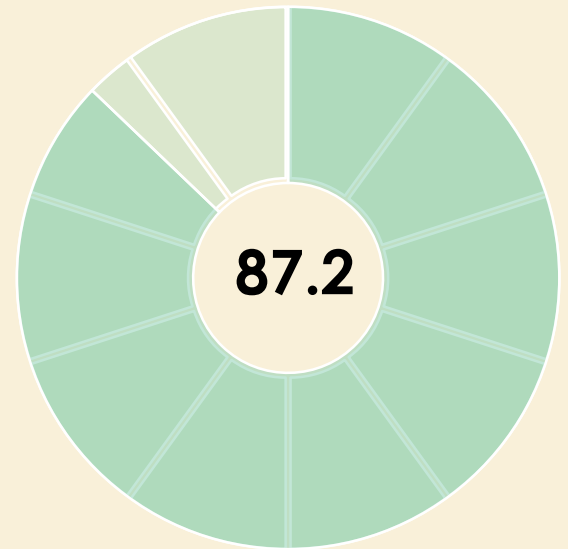
Convenios de Descentralización y Reasignación
(porcentaje)



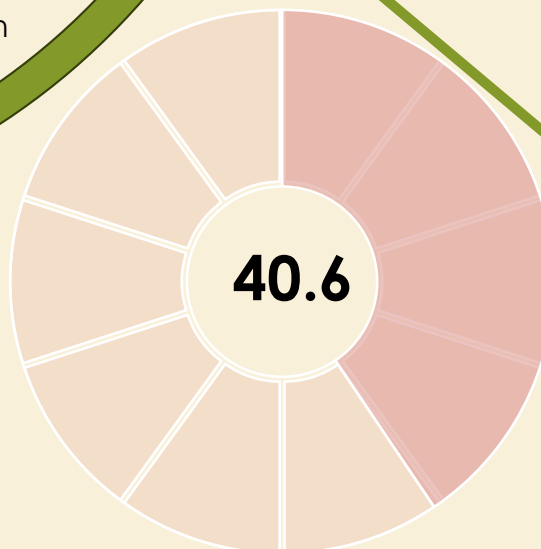
Recursos Segundo Trimestre 2024
(millones de pesos)



Subsidios
(porcentaje)



Programas y Proyectos de Inversión
(porcentaje)



Nota: En el anexo se presenta información de los recursos asignados y ejercidos en el trimestre por ramo.
Fuente: Elaborado por el CEFP con Información de la SHCP.

Avance Financiero, 2do Trimestre 2024

Anexo 1.

Convenios de Descentralización y Reasignación por Ramo

(millones de pesos y porcentaje)

Ramo	Aprobado (1)	Modificado (2)	Pagado (3)	Avance Financiero % (4=3/2)
Total Convenios de Descentralización y Reasignación	7,230.3	8,501.7	5,450.5	64.1
12 Salud	0.0	97.0	100.3	103.5
08 Agricultura y Desarrollo Rural	53.3	53.3	53.3	100.0
47 Entidades no Sectorizadas	13.0	11.6	11.6	100.0
16 Medio Ambiente y Recursos Naturales	89.8	621.4	592.8	95.4
36 Seguridad y Protección Ciudadana	0.0	50.1	35.1	70.0
04 Gobernación	0.0	24.0	15.0	62.4
11 Educación Pública	7,072.7	7,600.9	4,621.0	60.8
14 Trabajo y Previsión Social	0.0	40.0	20.0	50.0
48 Cultura	1.5	3.5	1.5	42.2

Anexo 2.

Subsidios por Ramo

(millones de pesos y porcentaje)

Ramo	Aprobado (1)	Modificado (2)	Pagado (3)	Avance Financiero % (4=3/2)
Total Subsidios	491.0	2,597.4	2,263.6	87.2
14 Trabajo y Previsión Social	0.0	2.8	2.8	100.0
11 Educación Pública	0.8	1,958.0	1,928.1	98.5
16 Medio Ambiente y Recursos Naturales	0.0	20.3	19.8	97.3
08 Agricultura y Desarrollo Rural	8.6	8.6	8.1	93.3
04 Gobernación	12.0	22.6	16.1	71.2
38 Humanidades, Ciencias, Tecnologías e Innovación	469.5	581.9	288.3	49.5
48 Cultura	0.0	3.2	0.0	0.0
50 Instituto Mexicano del Seguro Social	0.0	0.0	0.5	n.a.

Anexo 3.

Programas y Proyectos de Inversión por Ramo

(millones de pesos y porcentaje)

Ramo	Aprobado (1)	Modificado (2)	Pagado (3)	Avance Financiero % (4=3/2)
Total Programas y Proyectos de Inversión	5,767.4	6,250.8	2,534.8	40.6
09 Infraestructura, Comunicaciones y Transportes	0.0	23.0	22.9	99.8
16 Medio Ambiente y Recursos Naturales	525.8	1,313.3	646.7	49.2
52 Petróleos Mexicanos	2,451.6	2,692.4	1,213.7	45.1
53 Comisión Federal de Electricidad	1,715.4	1,567.7	617.6	39.4
51 Instituto de Seguridad y Servicios Sociales de los Trabajadores del Estado	50.4	38.5	9.8	25.4
11 Educación Pública	0.0	3.1	0.4	12.6
50 Instituto Mexicano del Seguro Social	1,024.3	612.4	23.7	3.9
08 Agricultura y Desarrollo Rural	0.0	0.2	0.0	0.0
47 Entidades no Sectorizadas	0.0	0.2	0.0	0.0

Nota: Durante el ejercicio se realiza modificaciones en la asignación de los recursos, por lo cual el avance financiero se realiza considerando la modificación.

Fuente: Elaborado por el CEFP con información de la SHCP.