


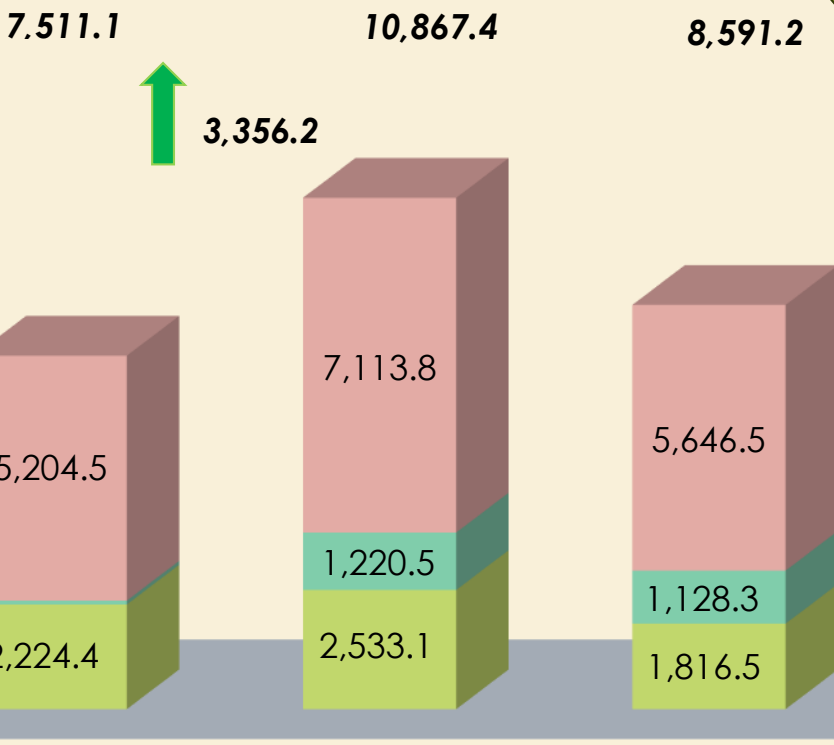
Avance Financiero 2^{do} Trimestre 2024

Nayarit

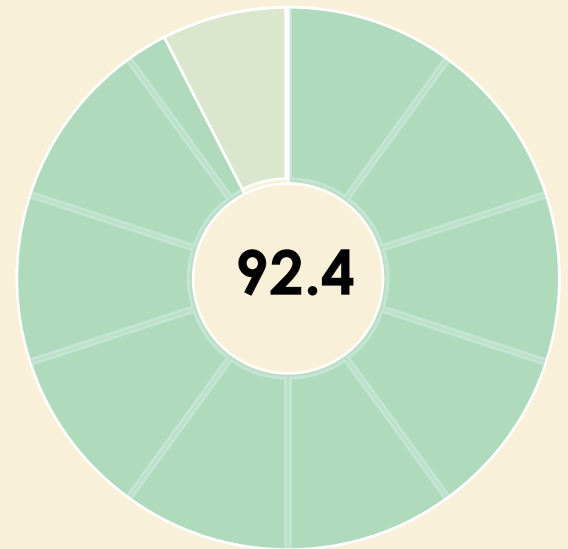
Convenios de Descentralización y Reasignación
(porcentaje)



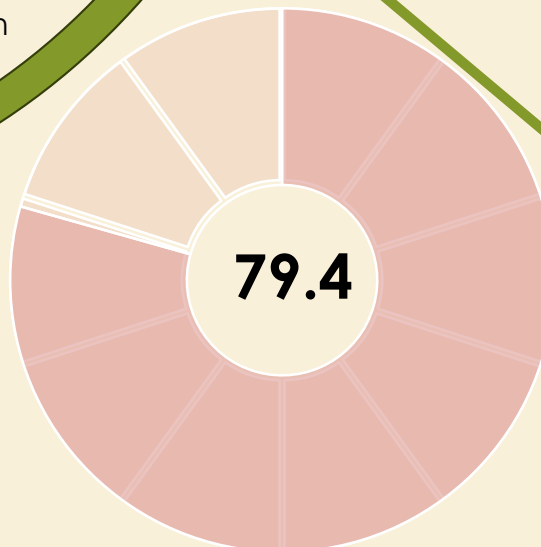
Recursos Segundo Trimestre 2024
(millones de pesos)



Subsidios
(porcentaje)



Programas y Proyectos de Inversión
(porcentaje)



- Programas y Proyectos de Inversión
- Subsidios
- Convenios de Descentralización y Reasignación

Nota: En el anexo se presenta información de los recursos asignados y ejercidos en el trimestre por ramo.
Fuente: Elaborado por el CEFP con Información de la SHCP.

Avance Financiero, 2do Trimestre 2024

Anexo 1.

Convenios de Descentralización y Reasignación por Ramo

(millones de pesos y porcentaje)

Ramo	Aprobado (1)	Modificado (2)	Pagado (3)	Avance Financiero % (4=3/2)
Total Convenios de Descentralización y Reasignación	2,224.4	2,533.1	1,816.5	71.7
12 Salud	0.0	18.7	22.4	120.0
47 Entidades no Sectorizadas	13.0	20.1	20.1	100.0
48 Cultura	1.5	1.1	1.1	100.0
08 Agricultura y Desarrollo Rural	69.4	69.4	69.4	100.0
14 Trabajo y Previsión Social	0.0	15.0	15.0	100.0
11 Educación Pública	2,124.8	2,343.0	1,657.0	70.7
04 Gobernación	0.0	29.9	20.0	66.8
16 Medio Ambiente y Recursos Naturales	15.7	21.5	11.4	53.0
36 Seguridad y Protección Ciudadana	0.0	14.4	0.0	0.0

Anexo 2.

Subsidios por Ramo

(millones de pesos y porcentaje)

Ramo	Aprobado (1)	Modificado (2)	Pagado (3)	Avance Financiero % (4=3/2)
Total Subsidios	82.2	1,220.5	1,128.3	92.4
14 Trabajo y Previsión Social	0.0	1.7	1.7	100.0
11 Educación Pública	0.5	879.9	855.8	97.3
16 Medio Ambiente y Recursos Naturales	0.0	28.6	27.4	96.0
08 Agricultura y Desarrollo Rural	27.9	27.9	26.1	93.3
15 Desarrollo Agrario, Territorial y Urbano	0.0	1.5	1.4	89.8
47 Entidades no Sectorizadas	0.0	224.5	185.9	82.8
04 Gobernación	6.7	12.6	9.4	74.4
38 Humanidades, Ciencias, Tecnologías e Innovación	47.1	42.8	20.6	48.2
48 Cultura	0.0	1.0	0.0	0.0
50 Instituto Mexicano del Seguro Social	0.0	0.0	0.1	n.a.

Anexo 3.

Programas y Proyectos de Inversión por Ramo

(millones de pesos y porcentaje)

Ramo	Aprobado (1)	Modificado (2)	Pagado (3)	Avance Financiero % (4=3/2)
Total Programas y Proyectos de Inversión	5,204.5	7,113.8	5,646.5	79.4
09 Infraestructura, Comunicaciones y Transportes	0.0	51.2	51.2	100.0
16 Medio Ambiente y Recursos Naturales	5,000.0	4,339.8	4,319.9	99.5
53 Comisión Federal de Electricidad	121.5	81.5	65.5	80.4
13 Marina	0.0	2,473.5	1,192.4	48.2
47 Entidades no Sectorizadas	0.0	33.1	5.7	17.2
21 Turismo	0.0	4.7	0.7	14.7
50 Instituto Mexicano del Seguro Social	83.0	129.7	11.1	8.5
12 Salud	0.00	0.02	0.00	0.0
08 Agricultura y Desarrollo Rural	0.0	0.4	0.0	0.0

Nota: Durante el ejercicio se realiza modificaciones en la asignación de los recursos, por lo cual el avance financiero se realiza considerando la modificación.

Fuente: Elaborado por el CEFP con información de la SHCP.