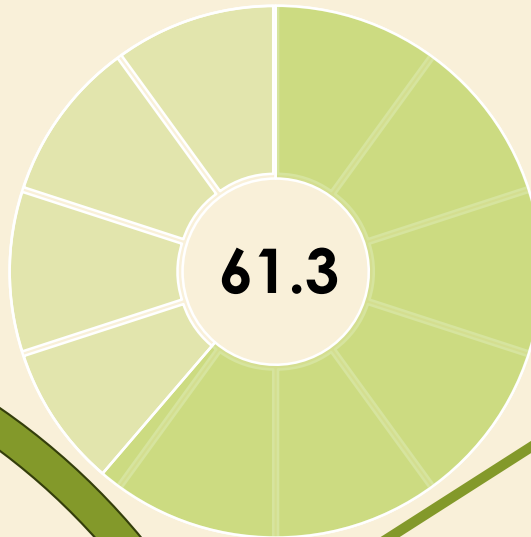


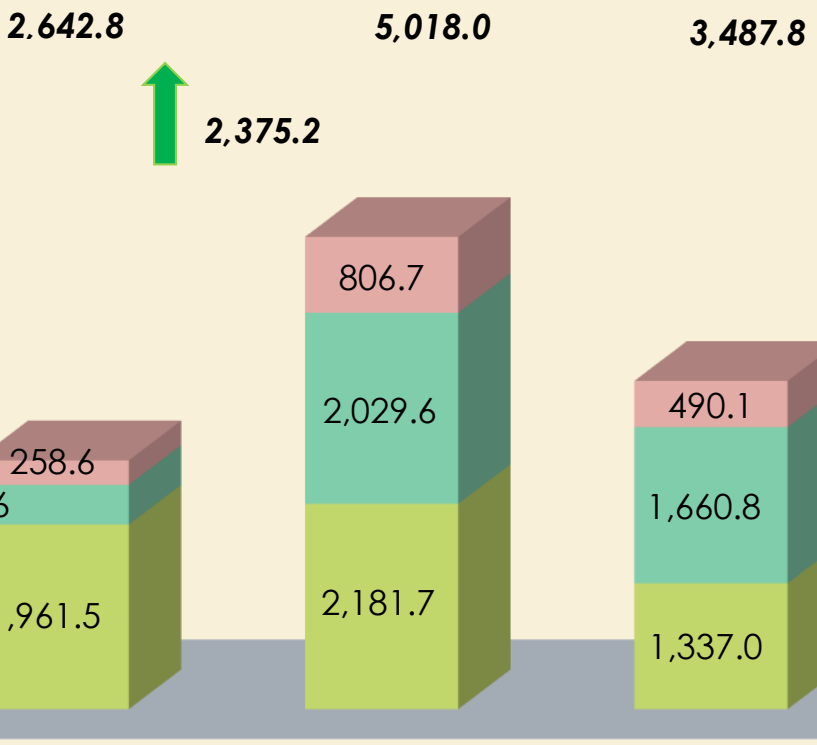
Avance Financiero 2^{do} Trimestre 2024

Morelos

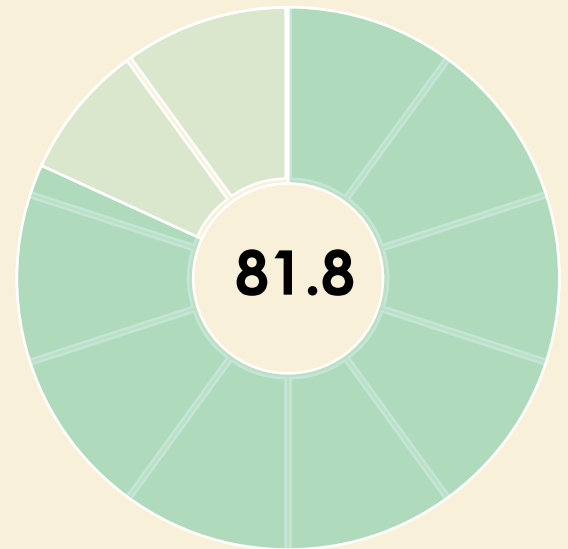
Convenios de Descentralización y Reasignación
(porcentaje)



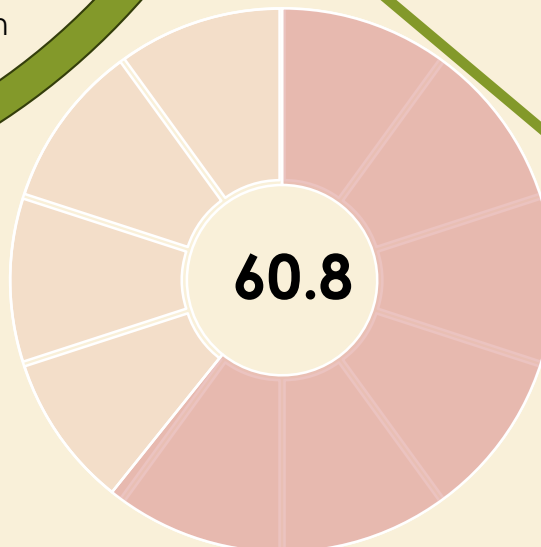
Recursos Segundo Trimestre 2024
(millones de pesos)



Subsidios
(porcentaje)



Programas y Proyectos de Inversión
(porcentaje)



- Programas y Proyectos de Inversión
- Subsidios
- Convenios de Descentralización y Reasignación

Nota: En el anexo se presenta información de los recursos asignados y ejercidos en el trimestre por ramo.
Fuente: Elaborado por el CEFP con Información de la SHCP.

Avance Financiero, 2do Trimestre 2024

Anexo 1.

Convenios de Descentralización y Reasignación por Ramo

(millones de pesos y porcentaje)

Ramo	Aprobado (1)	Modificado (2)	Pagado (3)	Avance Financiero % (4=3/2)
Total Convenios de Descentralización y Reasignación	1,961.5	2,181.7	1,337.0	61.3
08 Agricultura y Desarrollo Rural	38.0	38.0	38.0	100.0
47 Entidades no Sectorizadas	13.0	14.1	13.9	98.6
48 Cultura	1.5	2.0	1.8	89.8
12 Salud	0.0	45.6	40.7	89.1
16 Medio Ambiente y Recursos Naturales	65.7	93.4	66.2	70.9
36 Seguridad y Protección Ciudadana	0.0	18.5	12.9	70.0
04 Gobernación	0.0	33.8	23.1	68.2
11 Educación Pública	1,843.4	1,936.4	1,140.5	58.9

Anexo 2.

Subsidios por Ramo

(millones de pesos y porcentaje)

Ramo	Aprobado (1)	Modificado (2)	Pagado (3)	Avance Financiero % (4=3/2)
Total Subsidios	422.6	2,029.6	1,660.8	81.8
14 Trabajo y Previsión Social	0.0	3.7	3.7	100.0
11 Educación Pública	0.2	1,085.7	1,072.9	98.8
16 Medio Ambiente y Recursos Naturales	33.4	10.6	10.1	94.8
08 Agricultura y Desarrollo Rural	36.7	36.7	34.3	93.3
15 Desarrollo Agrario, Territorial y Urbano	0.0	242.2	207.9	85.8
04 Gobernación	6.1	38.1	24.6	64.5
47 Entidades no Sectorizadas	0.0	218.8	125.4	57.3
38 Humanidades, Ciencias, Tecnologías e Innovación	346.1	368.3	181.9	49.4
48 Cultura	0.0	25.5	0.0	0.0
50 Instituto Mexicano del Seguro Social	0.00	0.00	0.04	n.a.

Anexo 3.

Programas y Proyectos de Inversión por Ramo

(millones de pesos y porcentaje)

Ramo	Aprobado (1)	Modificado (2)	Pagado (3)	Avance Financiero % (4=3/2)
Total Programas y Proyectos de Inversión	258.6	806.7	490.1	60.8
53 Comisión Federal de Electricidad	215.7	227.0	327.2	144.1
09 Infraestructura, Comunicaciones y Transportes	0.0	13.6	13.6	99.7
48 Cultura	0.0	375.1	130.1	34.7
51 Instituto de Seguridad y Servicios Sociales de los Trabajadores del Estado	0.0	36.3	12.0	33.0
11 Educación Pública	0.0	27.3	6.8	25.0
47 Entidades no Sectorizadas	0.0	4.8	0.4	9.1
50 Instituto Mexicano del Seguro Social	30.9	86.7	0.0	0.0
16 Medio Ambiente y Recursos Naturales	12.1	7.2	0.0	0.0
52 Petróleos Mexicanos	0.0	28.8	0.0	0.0

Nota: Durante el ejercicio se realiza modificaciones en la asignación de los recursos, por lo cual el avance financiero se realiza considerando la modificación.

Fuente: Elaborado por el CEFP con información de la SHCP.