


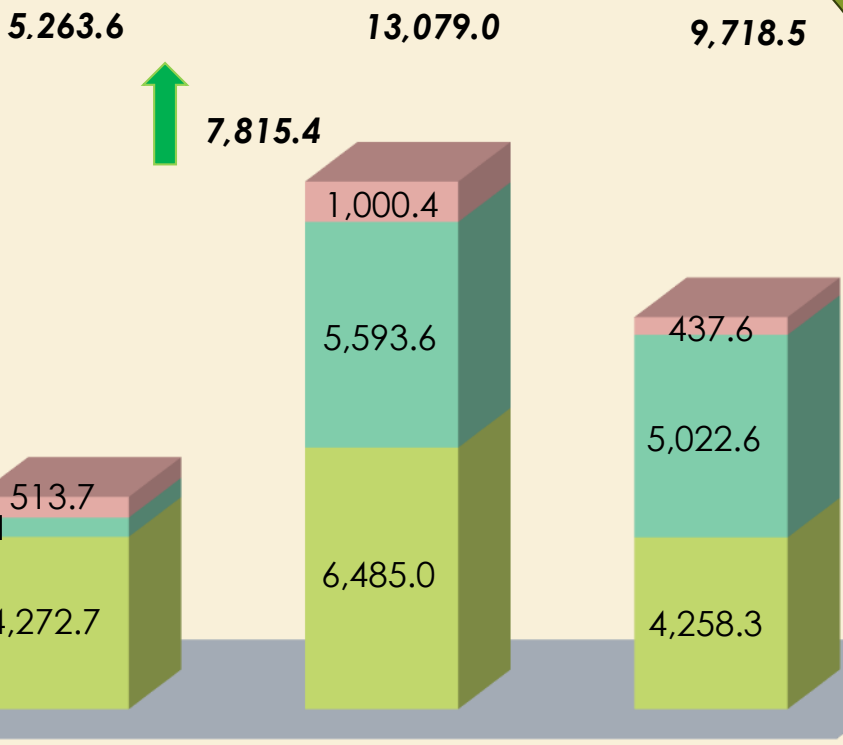
Avance Financiero 2<sup>do</sup> Trimestre 2024

Michoacán

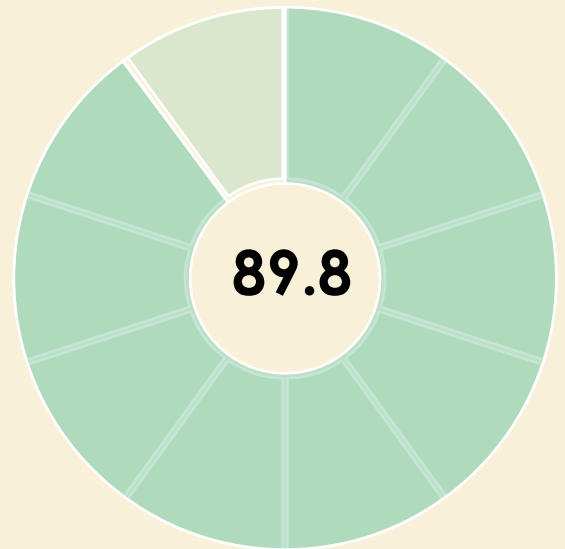
Convenios de Descentralización y Reasignación  
(porcentaje)



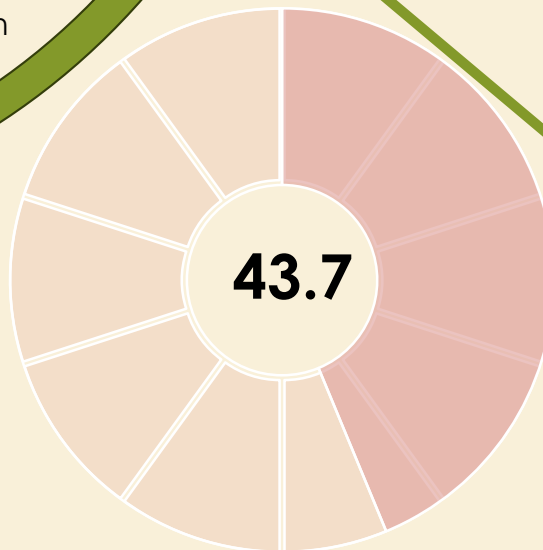
Recursos Segundo Trimestre 2024  
(millones de pesos)



Subsidios  
(porcentaje)



Programas y Proyectos de Inversión  
(porcentaje)



- Programas y Proyectos de Inversión
- Subsidios
- Convenios de Descentralización y Reasignación

Nota: En el anexo se presenta información de los recursos asignados y ejercidos en el trimestre por ramo.  
Fuente: Elaborado por el CEFP con Información de la SHCP.

## Avance Financiero, 2do Trimestre 2024

### Anexo 1.

#### Convenios de Descentralización y Reasignación por Ramo

(millones de pesos y porcentaje)

Ramo	Aprobado (1)	Modificado (2)	Pagado (3)	Avance Financiero % (4=3/2)
<b>Total Convenios de Descentralización y Reasignación</b>	<b>4,272.7</b>	<b>6,485.0</b>	<b>4,258.3</b>	<b>65.7</b>
08 Agricultura y Desarrollo Rural	127.1	127.1	127.1	100.0
47 Entidades no Sectorizadas	13.0	22.7	22.3	98.2
12 Salud	0.0	31.0	27.3	87.9
04 Gobernación	0.0	31.5	26.5	84.1
36 Seguridad y Protección Ciudadana	0.0	35.7	25.0	70.0
11 Educación Pública	4,043.2	5,911.9	3,832.0	64.8
16 Medio Ambiente y Recursos Naturales	87.9	319.8	196.1	61.3
48 Cultura	1.5	5.2	2.1	40.4

### Anexo 2.

#### Subsidios por Ramo

(millones de pesos y porcentaje)

Ramo	Aprobado (1)	Modificado (2)	Pagado (3)	Avance Financiero % (4=3/2)
<b>Total Subsidios</b>	<b>477.1</b>	<b>5,593.6</b>	<b>5,022.6</b>	<b>89.8</b>
14 Trabajo y Previsión Social	0.0	4.5	4.5	100.0
47 Entidades no Sectorizadas	0.0	894.3	865.5	96.8
16 Medio Ambiente y Recursos Naturales	78.0	108.8	104.7	96.2
08 Agricultura y Desarrollo Rural	65.1	65.1	60.8	93.3
11 Educación Pública	0.9	4,118.2	3,782.4	91.8
04 Gobernación	9.9	31.3	23.3	74.6
38 Humanidades, Ciencias, Tecnologías e Innovación	323.2	364.1	181.0	49.7
48 Cultura	0.0	7.4	0.0	0.0
50 Instituto Mexicano del Seguro Social	0.0	0.0	0.3	n.a.

### Anexo 3.

#### Programas y Proyectos de Inversión por Ramo

(millones de pesos y porcentaje)

Ramo	Aprobado (1)	Modificado (2)	Pagado (3)	Avance Financiero % (4=3/2)
<b>Total Programas y Proyectos de Inversión</b>	<b>513.7</b>	<b>1,000.4</b>	<b>437.6</b>	<b>43.7</b>
09 Infraestructura, Comunicaciones y Transportes	0.0	58.9	58.7	99.6
53 Comisión Federal de Electricidad	368.6	449.5	325.2	72.3
11 Educación Pública	0.0	17.7	4.5	25.5
51 Instituto de Seguridad y Servicios Sociales de los Trabajadores del Estado	7.8	85.3	15.1	17.7
13 Marina	0.0	186.7	32.0	17.1
50 Instituto Mexicano del Seguro Social	106.0	150.5	2.0	1.4
16 Medio Ambiente y Recursos Naturales	31.4	50.8	0.0	0.1
08 Agricultura y Desarrollo Rural	0.0	0.8	0.0	0.0
47 Entidades no Sectorizadas	0.0	0.1	0.0	0.0

Nota: Durante el ejercicio se realiza modificaciones en la asignación de los recursos, por lo cual el avance financiero se realiza considerando la modificación.

Fuente: Elaborado por el CEFPE con información de la SHCP.