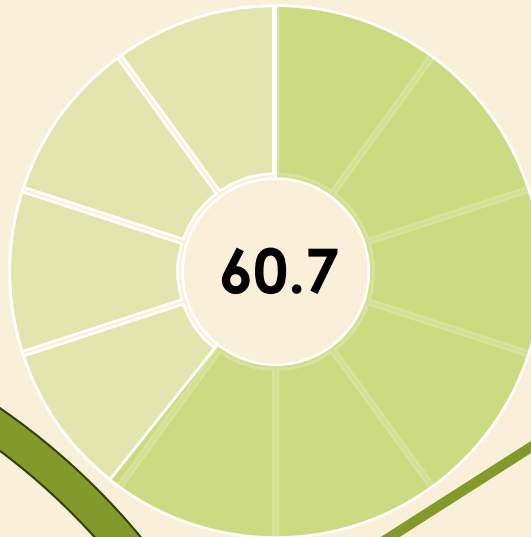


Avance Financiero 2^{do} Trimestre 2024

Jalisco

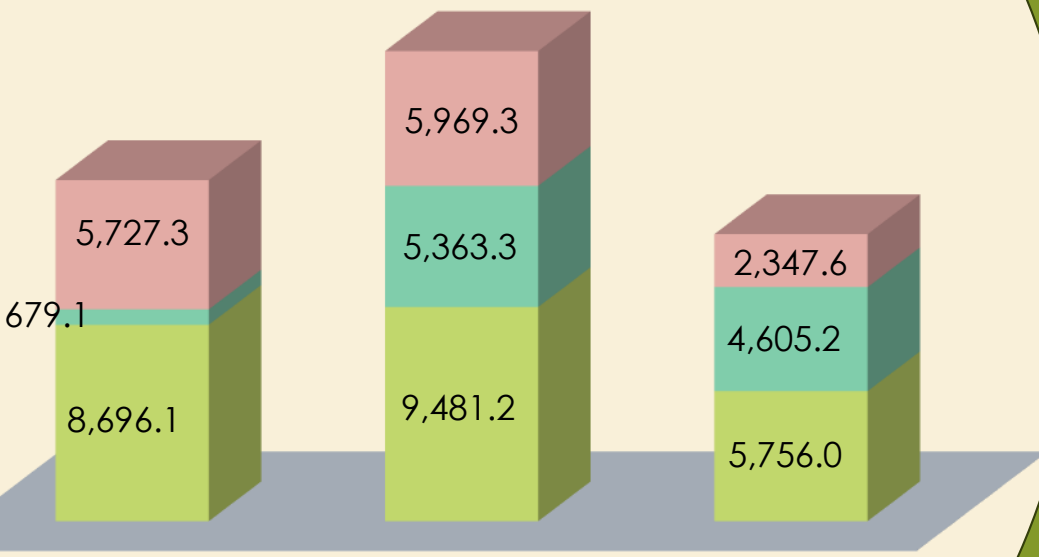
Convenios de Descentralización y Reasignación
(porcentaje)



Recursos Segundo Trimestre 2024
(millones de pesos)

15.102.5 20,813.8 12,708.8

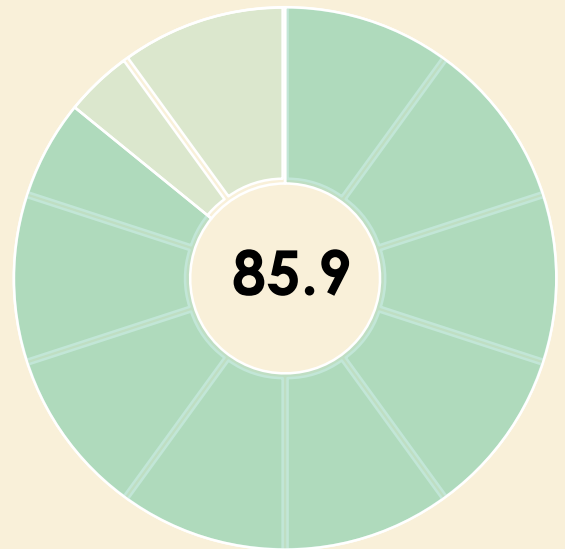
↑ 5,711.3



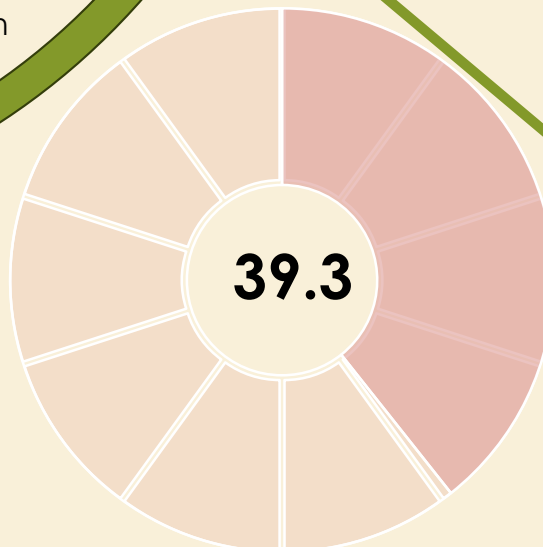
Aprobado Modificado Pagado

- Programas y Proyectos de Inversión
- Subsidios
- Convenios de Descentralización y Reasignación

Subsidios
(porcentaje)



Programas y Proyectos de Inversión
(porcentaje)



Nota: En el anexo se presenta información de los recursos asignados y ejercidos en el trimestre por ramo.
Fuente: Elaborado por el CEFP con Información de la SHCP.

Avance Financiero, 2do Trimestre 2024

Anexo 1.

Convenios de Descentralización y Reasignación por Ramo

(millones de pesos y porcentaje)

Ramo	Aprobado (1)	Modificado (2)	Pagado (3)	Avance Financiero % (4=3/2)
Total Convenios de Descentralización y Reasignación	8,696.1	9,481.2	5,756.0	60.7
08 Agricultura y Desarrollo Rural	115.4	115.4	115.4	100.0
47 Entidades no Sectorizadas	13.0	18.6	17.8	95.7
12 Salud	0.0	30.4	26.9	88.4
16 Medio Ambiente y Recursos Naturales	129.4	310.7	234.0	75.3
36 Seguridad y Protección Ciudadana	0.0	65.4	45.8	70.0
04 Gobernación	0.0	22.0	15.0	68.2
11 Educación Pública	8,436.9	8,916.0	5,299.8	59.4
48 Cultura	1.5	2.6	1.3	50.1

Anexo 2.

Subsidios por Ramo

(millones de pesos y porcentaje)

Ramo	Aprobado (1)	Modificado (2)	Pagado (3)	Avance Financiero % (4=3/2)
Total Subsidios	679.1	5,363.3	4,605.2	85.9
14 Trabajo y Previsión Social	0.0	3.9	3.9	100.0
16 Medio Ambiente y Recursos Naturales	0.0	40.6	38.2	94.1
11 Educación Pública	1.9	4,276.2	4,010.9	93.8
08 Agricultura y Desarrollo Rural	77.6	77.6	72.4	93.3
04 Gobernación	13.7	21.6	14.8	68.4
38 Humanidades, Ciencias, Tecnologías e Innovación	585.9	844.7	422.4	50.0
47 Entidades no Sectorizadas	0.0	90.9	42.1	46.3
48 Cultura	0.0	5.0	0.0	0.0
15 Desarrollo Agrario, Territorial y Urbano	0.0	2.7	0.0	0.0
50 Instituto Mexicano del Seguro Social	0.0	0.0	0.5	n.a.

Anexo 3.

Programas y Proyectos de Inversión por Ramo

(millones de pesos y porcentaje)

Ramo	Aprobado (1)	Modificado (2)	Pagado (3)	Avance Financiero % (4=3/2)
Total Programas y Proyectos de Inversión	5,727.3	5,969.3	2,347.6	39.3
52 Petróleos Mexicanos	0.0	2.6	2.6	100.0
09 Infraestructura, Comunicaciones y Transportes	0.0	104.9	103.1	98.2
16 Medio Ambiente y Recursos Naturales	1,910.4	1,927.5	1,361.8	70.7
07 Defensa Nacional	305.2	620.2	381.1	61.4
11 Educación Pública	17.1	18.5	5.5	29.8
51 Instituto de Seguridad y Servicios Sociales de los Trabajadores del Estado	506.6	665.6	171.7	25.8
53 Comisión Federal de Electricidad	1,956.0	1,957.0	321.6	16.4
50 Instituto Mexicano del Seguro Social	1,031.9	672.4	0.2	0.0
47 Entidades no Sectorizadas	0.0	0.5	0.0	0.0

Nota: Durante el ejercicio se realiza modificaciones en la asignación de los recursos, por lo cual el avance financiero se realiza considerando la modificación.

Fuente: Elaborado por el CEFP con información de la SHCP.