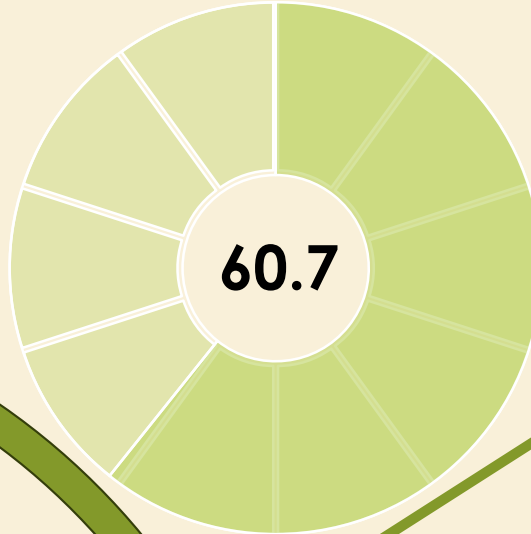


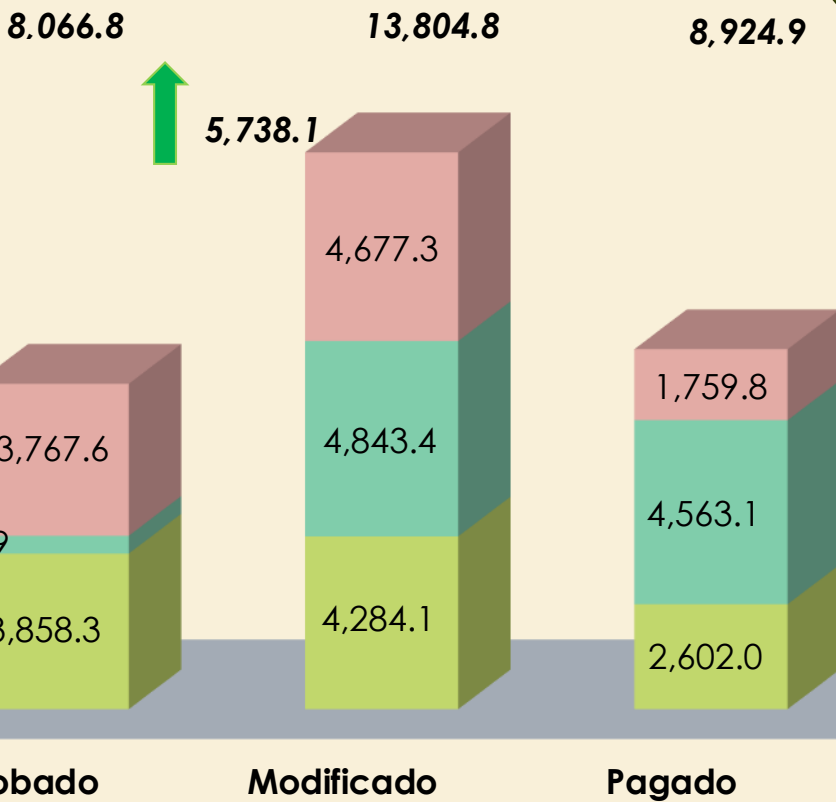
Avance Financiero 2^{do} Trimestre 2024

Guanajuato

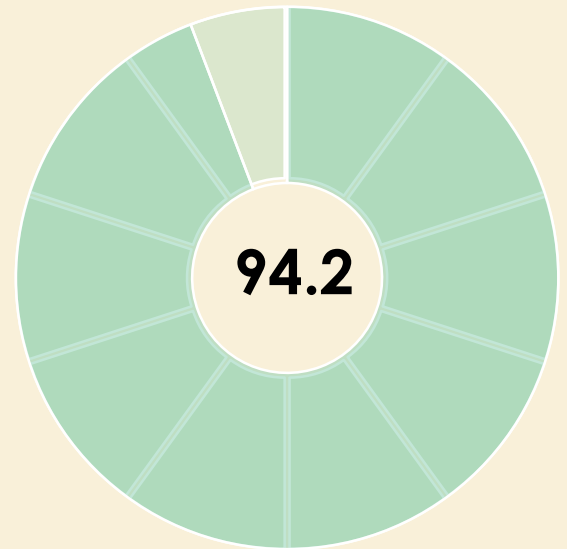
Convenios de Descentralización y Reasignación
(porcentaje)



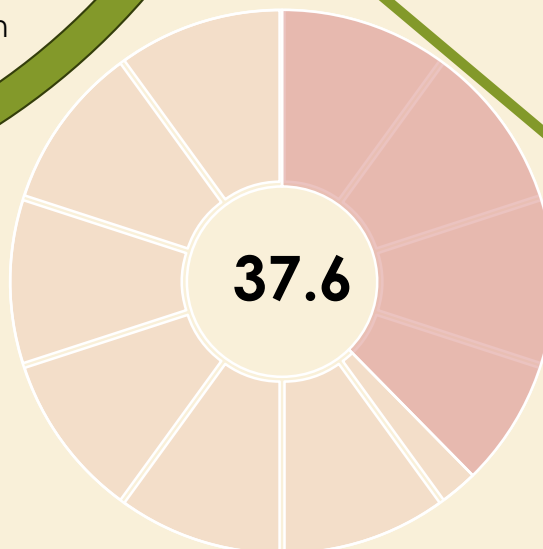
Recursos Segundo Trimestre 2024
(millones de pesos)



Subsidios
(porcentaje)



Programas y Proyectos de Inversión
(porcentaje)



Nota: En el anexo se presenta información de los recursos asignados y ejercidos en el trimestre por ramo.
Fuente: Elaborado por el CEFP con Información de la SHCP.

Avance Financiero, 2do Trimestre

Anexo 1.

Convenios de Descentralización y Reasignación por Ramo

(millones de pesos y porcentaje)

Ramo	Aprobado	Modificado	Pagado	Avance Financiero
	(1)	(2)	(3)	%(4=3/2)
Total Convenios de Descentralización y Reasignación	3,858.3	4,284.1	2,602.0	60.7
12 Salud	0.0	16.9	21.3	126.2
08 Agricultura y Desarrollo Rural	72.4	72.4	72.4	100.0
04 Gobernación	0.0	8.1	7.3	90.0
16 Medio Ambiente y Recursos Naturales	188.3	300.8	242.1	80.5
47 Entidades no Sectorizadas	13.0	17.8	12.8	72.0
36 Seguridad y Protección Ciudadana	0.0	47.0	32.9	70.0
11 Educación Pública	3,583.2	3,816.2	2,211.7	58.0
48 Cultura	1.5	5.0	1.5	30.5

Anexo 2.

Subsidios por Ramo

(millones de pesos y porcentaje)

Ramo	Aprobado	Modificado	Pagado	Avance Financiero
	(1)	(2)	(3)	%(4=3/2)
Total Subsidios	440.9	4,843.4	4,563.1	94.2
14 Trabajo y Previsión Social	0.0	4.1	4.1	100.0
11 Educación Pública	1.1	4,383.8	4,288.7	97.8
16 Medio Ambiente y Recursos Naturales	19.0	23.5	22.6	96.0
08 Agricultura y Desarrollo Rural	80.2	80.2	74.8	93.3
04 Gobernación	6.8	9.2	7.4	80.0
38 Humanidades, Ciencias, Tecnologías e Innovación	333.7	329.9	160.5	48.7
47 Entidades no Sectorizadas	0.0	10.2	4.8	46.8
48 Cultura	0.0	2.6	0.0	0.0
50 Instituto Mexicano del Seguro Social	0.0	0.0	0.3	n.a.

Anexo 3.

Programas y Proyectos de Inversión por Ramo

(millones de pesos y porcentaje)

Ramo	Aprobado	Modificado	Pagado	Avance Financiero
	(1)	(2)	(3)	%(4=3/2)
Total Programas y Proyectos de Inversión	3,767.6	4,677.3	1,759.8	37.6
09 Infraestructura, Comunicaciones y Transportes	0.0	23.6	22.3	94.5
53 Comisión Federal de Electricidad	373.9	399.8	316.2	79.1
52 Petróleos Mexicanos	2,560.7	2,884.2	1,300.9	45.1
07 Defensa Nacional	0.0	8.6	3.7	42.4
16 Medio Ambiente y Recursos Naturales	7.9	131.0	41.1	31.3
11 Educación Pública	0.0	24.3	7.2	29.8
50 Instituto Mexicano del Seguro Social	811.8	1,195.3	68.4	5.7
47 Entidades no Sectorizadas	0.0	10.3	0.0	0.0
12 Salud	9.8	0.0	0.0	n.a.
51 Instituto de Seguridad y Servicios Sociales de los Trabajadores del Estado	3.5	0.0	0.0	n.a.

Nota: Durante el ejercicio se realiza modificaciones en la asignación de los recursos, por lo cual el avance financiero se realiza considerando la modificación.

Fuente: Elaborado por el CEFP con información de la SHCP.