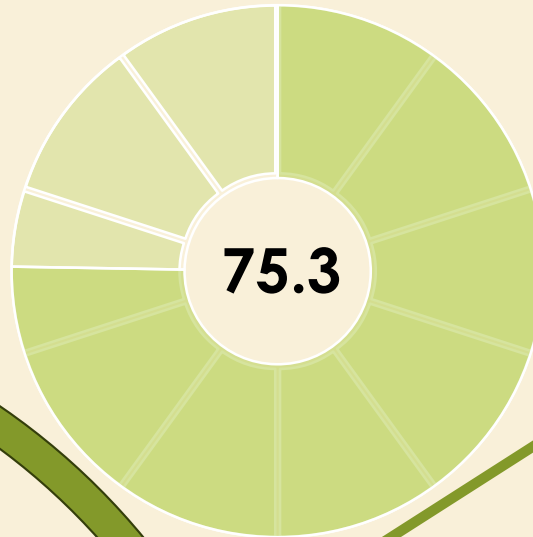


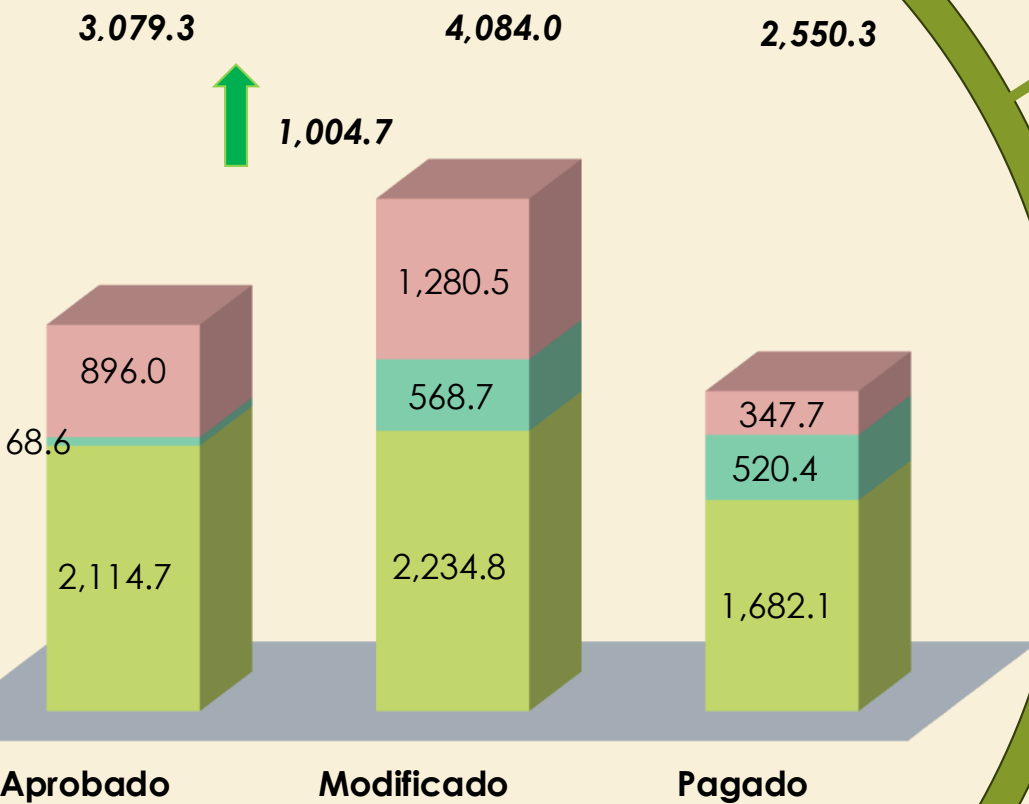
Avance Financiero 2<sup>do</sup> Trimestre 2024

Colima

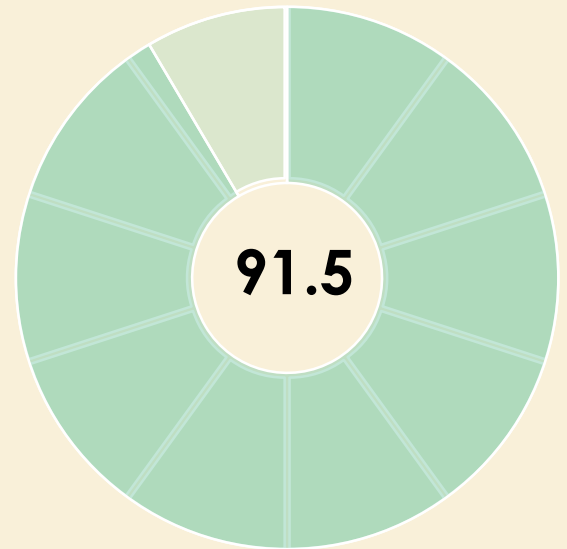
**Convenios de Descentralización y Reasignación**  
(porcentaje)



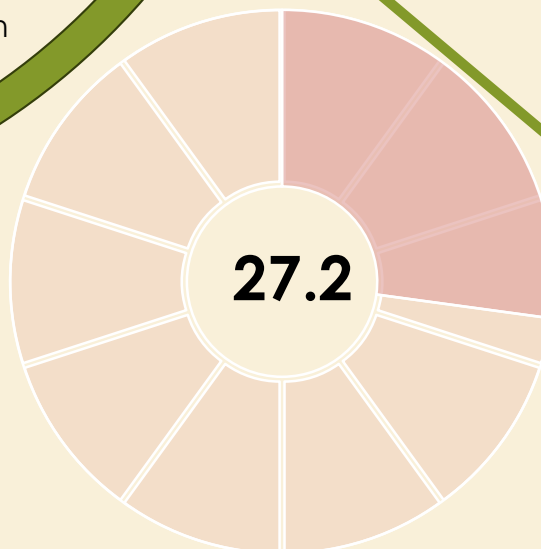
**Recursos Segundo Trimestre 2024**  
(millones de pesos)



**Subsidios**  
(porcentaje)



**Programas y Proyectos de Inversión**  
(porcentaje)



Nota: En el anexo se presenta información de los recursos asignados y ejercidos en el trimestre por ramo.  
Fuente: Elaborado por el CEFP con Información de la SHCP.

## Avance Financiero, 2do Trimestre 2024

### Anexo 1.

### Convenios de Descentralización y Reasignación por Ramo

(millones de pesos y porcentaje)

| Ramo   | Aprobado       | Modificado     | Pagado         | Avance Financiero |
|--|----------------|----------------|----------------|-------------------|
|  | (1)            | (2)            | (3)            | %<br>(4=3/2)      |
| <b>Total Convenios de Descentralización y Reasignación</b> | <b>2,114.7</b> | <b>2,234.8</b> | <b>1,682.1</b> | <b>75.3</b>       |
| 12 Salud   | 0.0            | 20.6           | 26.7           | 129.8             |
| 08 Agricultura y Desarrollo Rural                          | 28.9           | 28.9           | 28.9           | 100.0             |
| 47 Entidades no Sectorizadas                               | 13.0           | 13.2           | 13.2           | 100.0             |
| 04 Gobernación   | 0.0            | 40.2           | 35.9           | 89.3              |
| 48 Cultura   | 1.5            | 2.1            | 1.8            | 83.5              |
| 11 Educación Pública                                       | 2,042.9        | 2,054.3        | 1,526.9        | 74.3              |
| 16 Medio Ambiente y Recursos Naturales                     | 28.4           | 41.9           | 29.5           | 70.5              |
| 36 Seguridad y Protección Ciudadana                        | 0.0            | 27.6           | 19.3           | 70.0              |
| 14 Trabajo y Previsión Social                              | 0.0            | 6.0            | 0.0            | 0.0               |

### Anexo 2.

### Subsidios por Ramo

(millones de pesos y porcentaje)

| Ramo   | Aprobado    | Modificado   | Pagado       | Avance Financiero |
|--|-------------|--------------|--------------|-------------------|
|  | (1)         | (2)          | (3)          | %<br>(4=3/2)      |
| <b>Total Subsidios</b>                             | <b>68.6</b> | <b>568.7</b> | <b>520.4</b> | <b>91.5</b>       |
| 14 Trabajo y Previsión Social                      | 0.0         | 1.8          | 1.8          | 100.0             |
| 11 Educación Pública                               | 0.6         | 392.8        | 390.4        | 99.4              |
| 47 Entidades no Sectorizadas                       | 0.0         | 60.0         | 58.8         | 98.0              |
| 08 Agricultura y Desarrollo Rural                  | 14.4        | 14.4         | 13.4         | 93.3              |
| 16 Medio Ambiente y Recursos Naturales             | 0.0         | 6.2          | 5.5          | 87.8              |
| 04 Gobernación                                     | 6.7         | 18.4         | 13.2         | 71.7              |
| 38 Humanidades, Ciencias, Tecnologías e Innovación | 46.9        | 72.9         | 37.2         | 51.0              |
| 48 Cultura   | 0.0         | 2.1          | 0.0          | 0.0               |
| 50 Instituto Mexicano del Seguro Social            | 0.0         | 0.0          | 0.1          | n.a.              |

### Anexo 3.

### Programas y Proyectos de Inversión por Ramo

(millones de pesos y porcentaje)

| Ramo  | Aprobado     | Modificado     | Pagado       | Avance Financiero |
|---|--------------|----------------|--------------|-------------------|
|   | (1)          | (2)            | (3)          | %<br>(4=3/2)      |
| <b>Total Programas y Proyectos de Inversión</b>                               | <b>896.0</b> | <b>1,280.5</b> | <b>347.7</b> | <b>27.2</b>       |
| 09 Infraestructura, Comunicaciones y Transportes                              | 0.0          | 12.7           | 12.7         | 100.0             |
| 53 Comisión Federal de Electricidad   | 839.4        | 879.6          | 266.6        | 30.3              |
| 13 Marina   | 0.0          | 249.0          | 65.5         | 26.3              |
| 50 Instituto Mexicano del Seguro Social                                       | 42.0         | 116.0          | 2.9          | 2.5               |
| 08 Agricultura y Desarrollo Rural   | 0.0          | 0.7            | 0.0          | 0.0               |
| 47 Entidades no Sectorizadas  | 0.0          | 0.5            | 0.0          | 0.0               |
| 16 Medio Ambiente y Recursos Naturales  | 13.2         | 22.0           | 0.0          | 0.0               |
| 51 Instituto de Seguridad y Servicios Sociales de los Trabajadores del Estado | 1.3          | 0.0            | 0.0          | n.a.              |

Nota: Durante el ejercicio se realiza modificaciones en la asignación de los recursos, por lo cual el avance financiero se realiza considerando la modificación.

Fuente: Elaborado por el CEFP con información de la SHCP.