


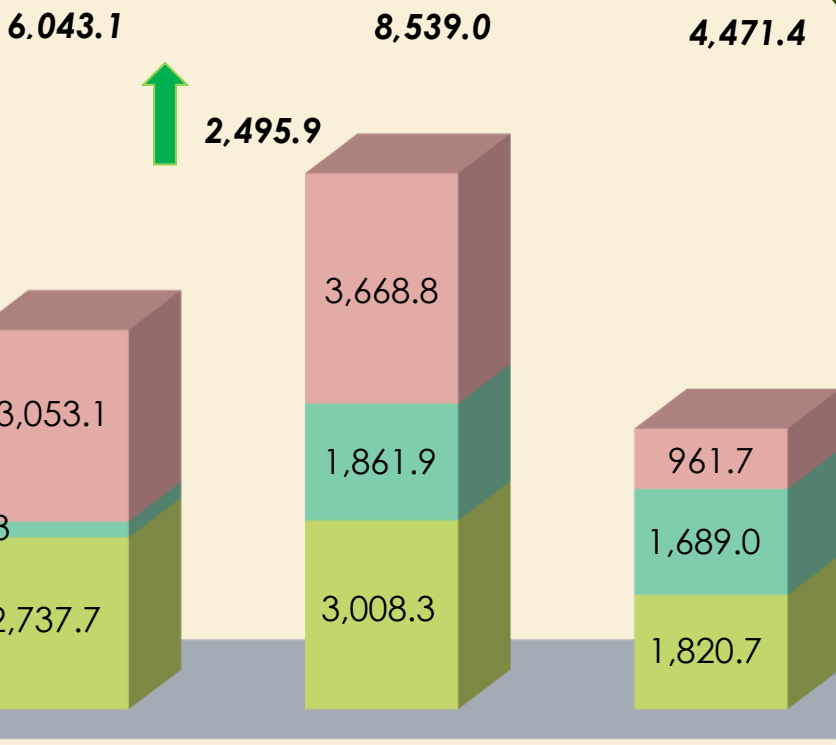
Avance Financiero 2^{do} Trimestre 2024

Coahuila

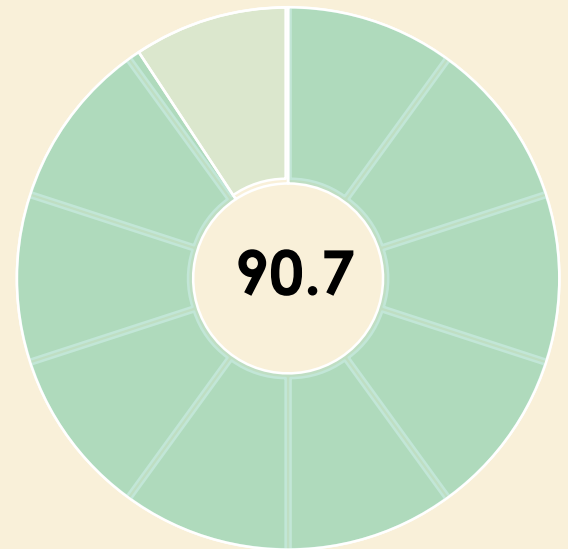
Convenios de Descentralización y Reasignación
(porcentaje)



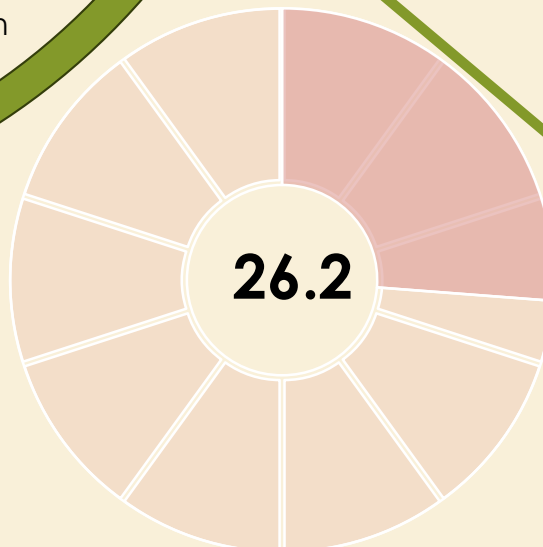
Recursos Segundo Trimestre 2024
(millones de pesos)



Subsidios
(porcentaje)



Programas y Proyectos de Inversión
(porcentaje)



- Programas y Proyectos de Inversión
- Subsidios
- Convenios de Descentralización y Reasignación

Nota: En el anexo se presenta información de los recursos asignados y ejercidos en el trimestre por ramo.
Fuente: Elaborado por el CEFP con Información de la SHCP.

Avance Financiero, 2do Trimestre 2024

Anexo 1.

Convenios de Descentralización y Reasignación por Ramo

(millones de pesos y porcentaje)

Ramo	Aprobado (1)	Modificado (2)	Pagado (3)	Avance Financiero % (4=3/2)
Total Convenios de Descentralización y Reasignación	2,737.7	3,008.3	1,820.7	60.5
16 Medio Ambiente y Recursos Naturales	57.0	63.6	63.6	100.0
48 Cultura	1.5	1.5	1.5	100.0
47 Entidades no Sectorizadas	13.0	13.6	13.6	100.0
08 Agricultura y Desarrollo Rural	54.0	54.0	54.0	100.0
04 Gobernación	0.0	25.3	20.8	82.1
12 Salud	0.0	23.0	18.6	81.2
36 Seguridad y Protección Ciudadana	0.0	27.7	19.4	70.0
11 Educación Pública	2,612.3	2,799.6	1,629.2	58.2

Anexo 2.

Subsidios por Ramo

(millones de pesos y porcentaje)

Ramo	Aprobado (1)	Modificado (2)	Pagado (3)	Avance Financiero % (4=3/2)
Total Subsidios	252.3	1,861.9	1,689.0	90.7
14 Trabajo y Previsión Social	0.0	4.1	4.1	100.0
47 Entidades no Sectorizadas	0.0	35.0	35.0	100.0
15 Desarrollo Agrario, Territorial y Urbano	0.0	3.7	3.7	100.0
11 Educación Pública	19.4	1,444.2	1,424.4	98.6
08 Agricultura y Desarrollo Rural	8.7	8.7	8.1	93.3
16 Medio Ambiente y Recursos Naturales	0.0	93.4	68.7	73.6
04 Gobernación	7.4	58.2	39.2	67.5
38 Humanidades, Ciencias, Tecnologías e Innovación	216.7	214.0	104.6	48.9
48 Cultura	0.0	0.6	0.0	0.0
50 Instituto Mexicano del Seguro Social	0.0	0.0	1.1	n.a.

Anexo 3.

Programas y Proyectos de Inversión por Ramo

(millones de pesos y porcentaje)

Ramo	Aprobado (1)	Modificado (2)	Pagado (3)	Avance Financiero % (4=3/2)
Total Programas y Proyectos de Inversión	3,053.1	3,668.8	961.7	26.2
09 Infraestructura, Comunicaciones y Transportes	0.0	83.7	83.7	100.0
51 Instituto de Seguridad y Servicios Sociales de los Trabajadores del Estado	524.0	940.3	434.8	46.2
11 Educación Pública	0.0	10.8	4.4	41.0
53 Comisión Federal de Electricidad	1,741.3	1,741.7	380.5	21.8
50 Instituto Mexicano del Seguro Social	596.7	890.2	58.4	6.6
16 Medio Ambiente y Recursos Naturales	191.1	1.0	0.0	0.0
47 Entidades no Sectorizadas	0.0	1.1	0.0	0.0

Nota: Durante el ejercicio se realiza modificaciones en la asignación de los recursos, por lo cual el avance financiero se realiza considerando la modificación.

Fuente: Elaborado por el CEFP con información de la SHCP.