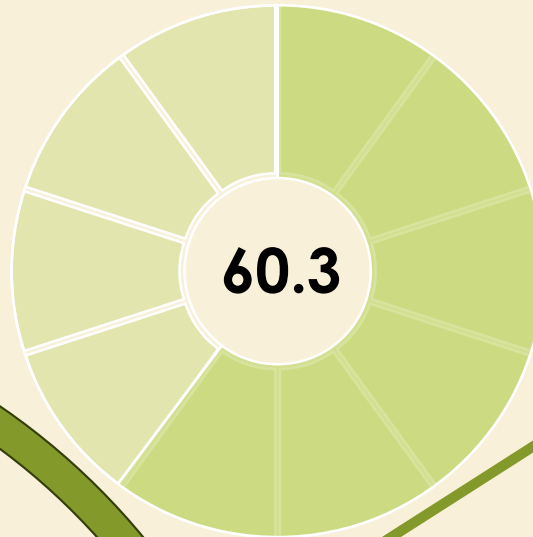


Avance Financiero 2^{do} Trimestre 2024

Campeche

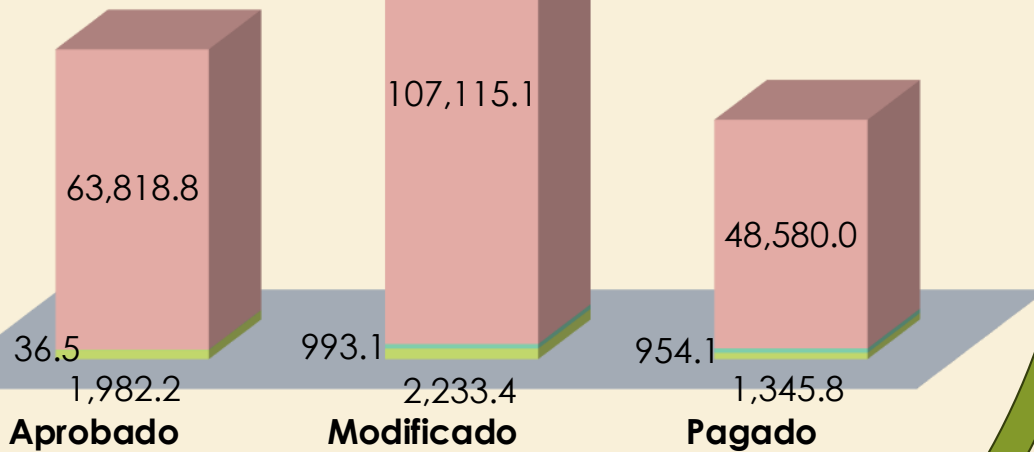
Convenios de Descentralización y Reasignación
(porcentaje)



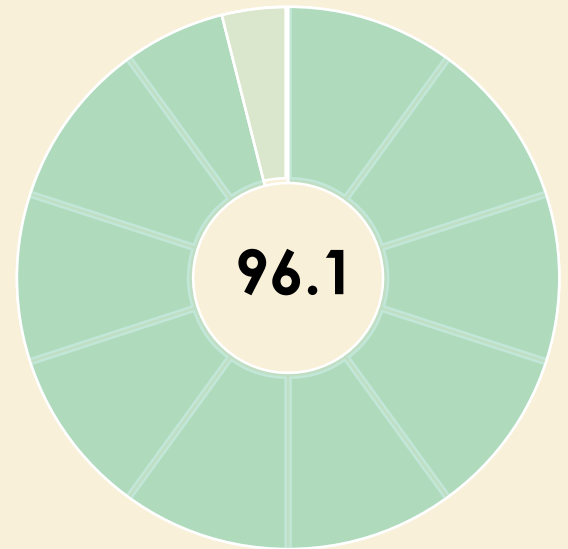
Recursos Segundo Trimestre 2024
(millones de pesos)

65.837.5 110,341.7 50,879.8

↑ 44,504.2

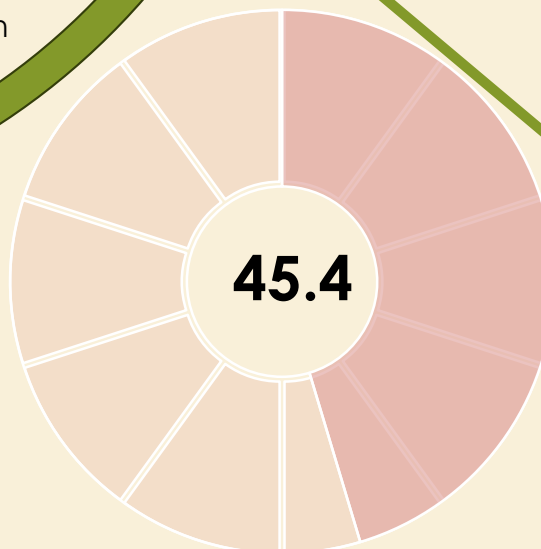


Subsidios
(porcentaje)



- Programas y Proyectos de Inversión
- Subsidios
- Convenios de Descentralización y Reasignación

Programas y Proyectos de Inversión
(porcentaje)



Nota: En el anexo se presenta información de los recursos asignados y ejercidos en el trimestre por ramo.
Fuente: Elaborado por el CEFP con Información de la SHCP.

Avance Financiero, 2do Trimestre 2024

Anexo 1.

Convenios de Descentralización y Reasignación por Ramo

(millones de pesos y porcentaje)

Ramo	Aprobado	Modificado	Pagado	Avance Financiero
	(1)	(2)	(3)	%(4=3/2)
Total Convenios de Descentralización y Reasignación	1,982.2	2,233.4	1,345.8	60.3
08 Agricultura y Desarrollo Rural	57.9	57.9	57.9	100.0
47 Entidades no Sectorizadas	13.0	13.1	13.1	100.0
12 Salud	38.1	21.9	21.5	98.2
04 Gobernación	0.0	18.7	18.0	96.4
36 Seguridad y Protección Ciudadana	0.0	13.1	9.1	70.0
11 Educación Pública	1,795.2	2,029.8	1,183.4	58.3
16 Medio Ambiente y Recursos Naturales	76.6	75.7	42.8	56.5
48 Cultura	1.5	3.3	0.0	0.0

Anexo 2.

Subsidios por Ramo

(millones de pesos y porcentaje)

Ramo	Aprobado	Modificado	Pagado	Avance Financiero
	(1)	(2)	(3)	%(4=3/2)
Total Subsidios	36.5	993.1	954.1	96.1
14 Trabajo y Previsión Social	0.0	2.3	2.3	100.0
11 Educación Pública	0.5	797.7	796.3	99.8
16 Medio Ambiente y Recursos Naturales	0.0	33.7	33.0	97.9
08 Agricultura y Desarrollo Rural	6.3	6.3	5.9	93.3
47 Entidades no Sectorizadas	0.0	93.6	82.5	88.1
04 Gobernación	9.2	19.8	11.9	59.8
38 Humanidades, Ciencias, Tecnologías e Innovación	20.5	38.7	22.2	57.3
48 Cultura	0.0	1.0	0.0	0.0
50 Instituto Mexicano del Seguro Social	0.0	0.0	0.1	n.a.

Anexo 3.

Programas y Proyectos de Inversión por Ramo

(millones de pesos y porcentaje)

Ramo	Aprobado	Modificado	Pagado	Avance Financiero
	(1)	(2)	(3)	%(4=3/2)
Total Programas y Proyectos de Inversión	63,818.8	107,115.1	48,580.0	45.4
09 Infraestructura, Comunicaciones y Transportes	0.0	62.0	62.0	100.0
53 Comisión Federal de Electricidad	636.6	304.3	204.9	67.3
21 Turismo	0.0	5,831.2	3,754.7	64.4
52 Petróleos Mexicanos	63,115.5	99,011.2	44,266.6	44.7
16 Medio Ambiente y Recursos Naturales	0.0	9.9	4.4	44.6
07 Defensa Nacional	0.0	842.8	279.2	33.1
11 Educación Pública	0.0	7.8	0.3	3.8
50 Instituto Mexicano del Seguro Social	66.7	947.3	7.8	0.8
47 Entidades no Sectorizadas	0.0	0.8	0.0	0.0
13 Marina	0.0	97.9	0.0	0.0

Nota: Durante el ejercicio se realiza modificaciones en la asignación de los recursos, por lo cual el avance financiero se realiza considerando la modificación.

Fuente: Elaborado por el CEFP con información de la SHCP.