


Avance Financiero 2<sup>do</sup> Trimestre 2024

Baja California Sur

**Convenios de Descentralización y Reasignación**  
(porcentaje)



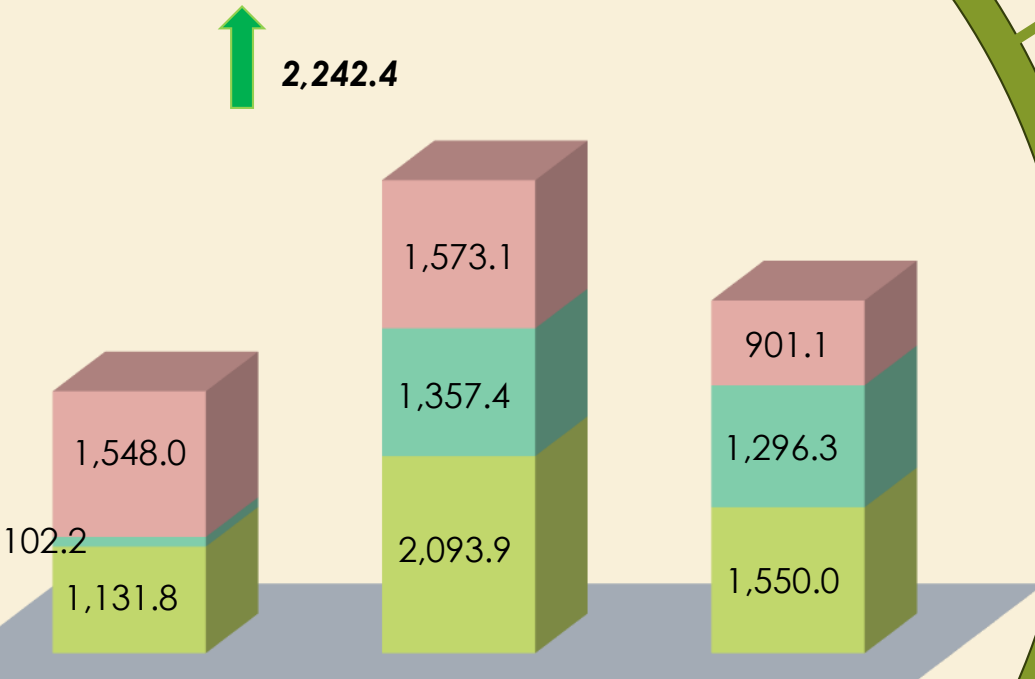
**Recursos Segundo Trimestre 2024**  
(millones de pesos)

2,782.0

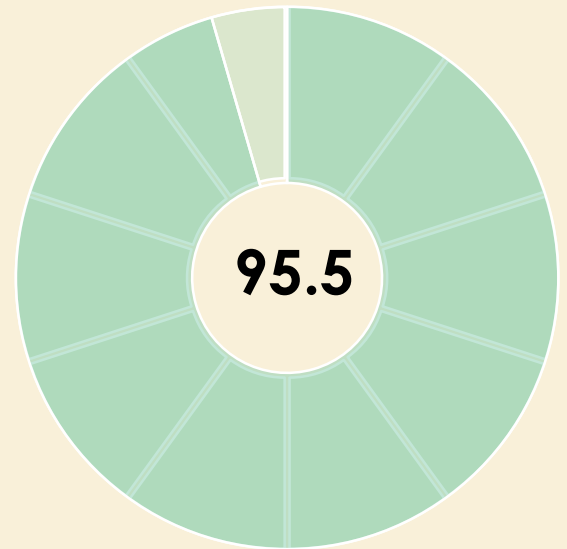
5,024.4

3,747.5

2,242.4



**Subsidios**  
(porcentaje)



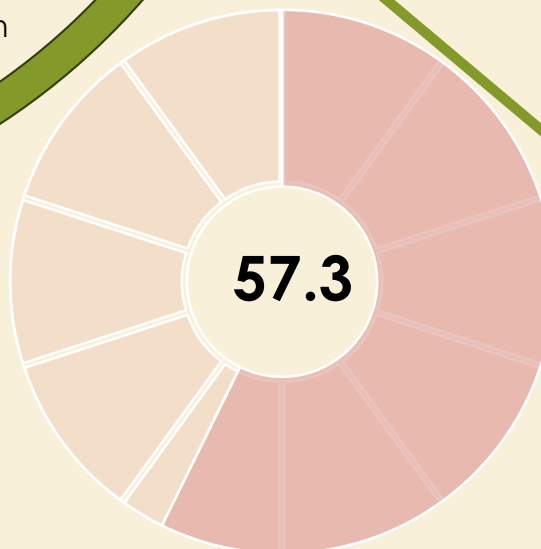
**Aprobado**

**Modificado**

**Pagado**

- Programas y Proyectos de Inversión
- Subsidios
- Convenios de Descentralización y Reasignación

**Programas y Proyectos de Inversión**  
(porcentaje)



Nota: En el anexo se presenta información de los recursos asignados y ejercidos en el trimestre por ramo.  
Fuente: Elaborado por el CEFP con Información de la SHCP.

## Avance Financiero, 2do Trimestre 2024

### Anexo 1.

#### Convenios de Descentralización y Reasignación por Ramo

(millones de pesos y porcentaje)

Ramo	Aprobado (1)	Modificado (2)	Pagado (3)	Avance Financiero % (4=3/2)
<b>Total Convenios de Descentralización y Reasignación</b>	<b>1,131.8</b>	<b>2,093.9</b>	<b>1,550.0</b>	<b>74.0</b>
12 Salud	0.0	17.7	17.9	101.6
08 Agricultura y Desarrollo Rural	32.3	32.3	32.3	100.0
48 Cultura	1.5	1.5	1.5	100.0
47 Entidades no Sectorizadas	13.0	12.8	12.8	100.0
09 Infraestructura, Comunicaciones y Transportes	0.0	627.2	627.2	100.0
04 Gobernación	0.0	40.1	34.8	86.9
21 Turismo	0.0	112.5	84.4	75.0
16 Medio Ambiente y Recursos Naturales	49.4	45.6	32.0	70.2
36 Seguridad y Protección Ciudadana	0.0	14.9	10.5	70.0
11 Educación Pública	1,035.7	1,189.4	696.7	58.6

### Anexo 2.

#### Subsidios por Ramo

(millones de pesos y porcentaje)

Ramo	Aprobado (1)	Modificado (2)	Pagado (3)	Avance Financiero % (4=3/2)
<b>Total Subsidios</b>	<b>102.2</b>	<b>1,357.4</b>	<b>1,296.3</b>	<b>95.5</b>
09 Infraestructura, Comunicaciones y Transportes	0.0	627.2	627.2	100.0
14 Trabajo y Previsión Social	0.0	2.3	2.3	100.0
16 Medio Ambiente y Recursos Naturales	0.0	13.5	13.4	99.2
11 Educación Pública	0.5	484.1	477.2	98.6
47 Entidades no Sectorizadas	0.0	120.6	118.8	98.5
08 Agricultura y Desarrollo Rural	3.0	3.0	2.8	93.3
04 Gobernación	6.7	17.3	11.9	68.9
38 Humanidades, Ciencias, Tecnologías e Innovación	91.9	87.3	42.6	48.8
48 Cultura	0.0	2.0	0.0	0.0
50 Instituto Mexicano del Seguro Social	0.00	0.00	0.01	n.a.

### Anexo 3.

#### Programas y Proyectos de Inversión por Ramo

(millones de pesos y porcentaje)

Ramo	Aprobado (1)	Modificado (2)	Pagado (3)	Avance Financiero % (4=3/2)
<b>Total Programas y Proyectos de Inversión</b>	<b>1,548.0</b>	<b>1,573.1</b>	<b>901.1</b>	<b>57.3</b>
08 Agricultura y Desarrollo Rural	0.0	0.1	0.1	100.0
09 Infraestructura, Comunicaciones y Transportes	0.0	54.0	45.7	84.6
53 Comisión Federal de Electricidad	1,099.7	1,062.4	799.2	75.2
21 Turismo	0.0	12.8	4.2	33.2
51 Instituto de Seguridad y Servicios Sociales de los Trabajadores del Estado	83.8	244.4	43.6	17.8
50 Instituto Mexicano del Seguro Social	271.3	167.6	8.3	5.0
52 Petróleos Mexicanos	86.4	28.8	0.0	0.0
16 Medio Ambiente y Recursos Naturales	6.7	2.4	0.0	0.0
47 Entidades no Sectorizadas	0.0	0.6	0.0	0.0

Nota: Durante el ejercicio se realiza modificaciones en la asignación de los recursos, por lo cual el avance financiero se realiza considerando la modificación.

Fuente: Elaborado por el CEFP con información de la SHCP.