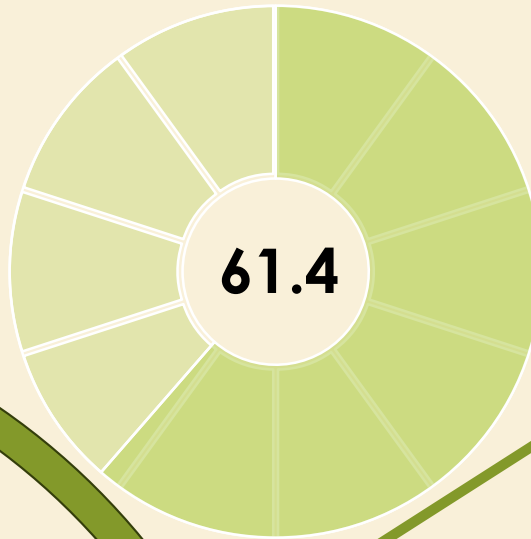


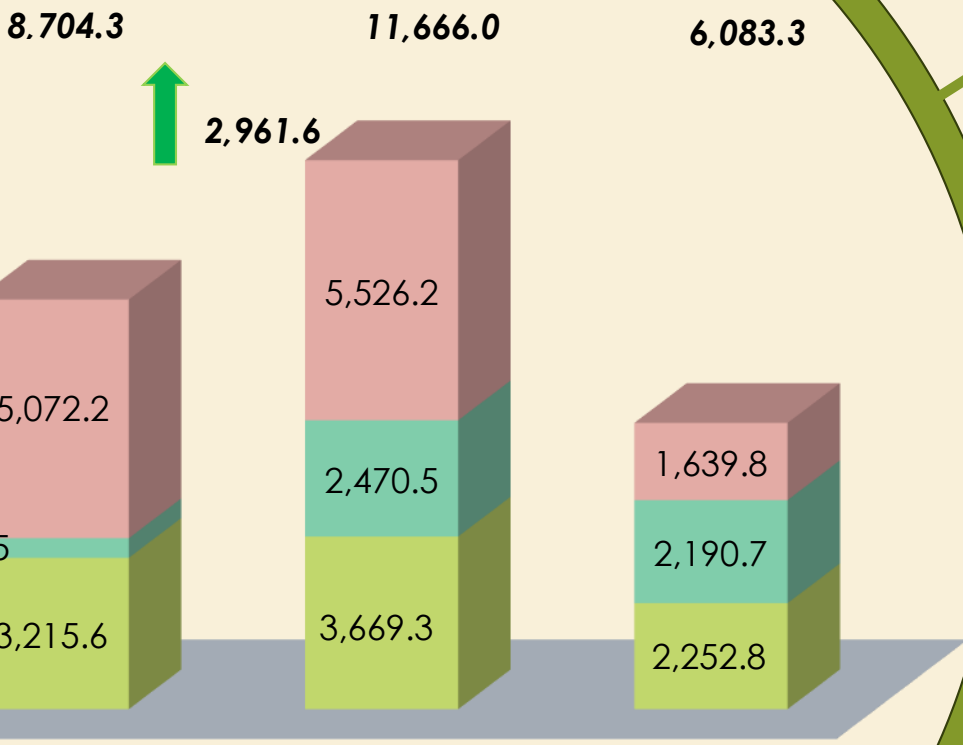
Avance Financiero 2^{do} Trimestre 2024

Baja California

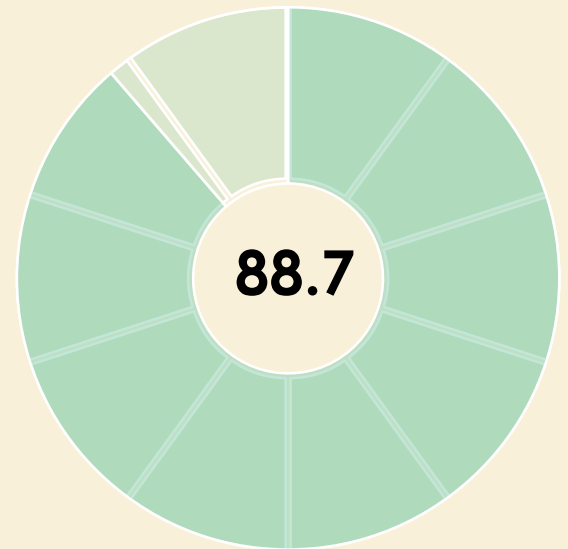
Convenios de Descentralización y Reasignación
(porcentaje)



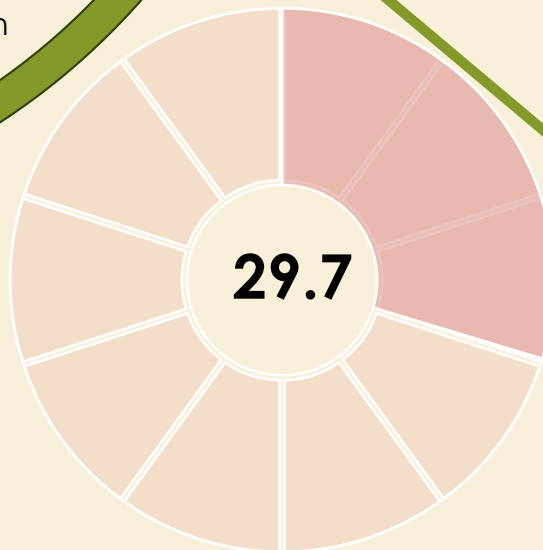
Recursos Segundo Trimestre 2024
(millones de pesos)



Subsidios
(porcentaje)



Programas y Proyectos de Inversión
(porcentaje)



- Programas y Proyectos de Inversión
- Subsidios
- Convenios de Descentralización y Reasignación

Nota: En el anexo se presenta información de los recursos asignados y ejercidos en el trimestre por ramo.
Fuente: Elaborado por el CEFP con Información de la SHCP.

Avance Financiero, 2do Trimestre 2024

Anexo 1.

Convenios de Descentralización y Reasignación por Ramo

(millones de pesos y porcentaje)

Ramo	Aprobado	Modificado	Pagado	Avance Financiero
	(1)	(2)	(3)	% (4=3/2)
Total Convenios de Descentralización y Reasignación	3,215.6	3,669.3	2,252.8	61.4
08 Agricultura y Desarrollo Rural	33.2	33.2	33.2	100.0
48 Cultura	1.5	2.0	2.0	100.0
12 Salud	0.0	204.6	195.8	95.7
16 Medio Ambiente y Recursos Naturales	65.6	121.6	98.8	81.3
04 Gobernación	0.0	49.4	39.3	79.5
36 Seguridad y Protección Ciudadana	0.0	30.0	21.0	70.0
11 Educación Pública	3,102.3	3,207.7	1,854.5	57.8
47 Entidades no Sectorizadas	13.0	15.3	8.2	53.3
14 Trabajo y Previsión Social	0.0	5.4	0.0	0.0

Anexo 2.

Subsidios por Ramo

(millones de pesos y porcentaje)

Ramo	Aprobado	Modificado	Pagado	Avance Financiero
	(1)	(2)	(3)	% (4=3/2)
Total Subsidios	416.5	2,470.5	2,190.7	88.7
14 Trabajo y Previsión Social	0.0	2.8	2.8	100.0
11 Educación Pública	0.9	1,600.1	1,571.4	98.2
08 Agricultura y Desarrollo Rural	5.1	5.1	4.8	93.3
47 Entidades no Sectorizadas	0.0	351.9	326.4	92.7
15 Desarrollo Agrario, Territorial y Urbano	0.0	30.1	25.1	83.2
16 Medio Ambiente y Recursos Naturales	37.2	62.6	46.1	73.7
04 Gobernación	7.3	28.4	18.5	65.1
38 Humanidades, Ciencias, Tecnologías e Innovación	366.0	386.4	194.6	50.4
48 Cultura	0.0	3.0	0.0	0.0
50 Instituto Mexicano del Seguro Social	0.0	0.0	1.0	n.a.

Anexo 3.

Programas y Proyectos de Inversión por Ramo

(millones de pesos y porcentaje)

Ramo	Aprobado	Modificado	Pagado	Avance Financiero
	(1)	(2)	(3)	% (4=3/2)
Total Programas y Proyectos de Inversión	5,072.2	5,526.2	1,639.8	29.7
16 Medio Ambiente y Recursos Naturales	430.1	1,036.7	674.1	65.0
09 Infraestructura, Comunicaciones y Transportes	0.0	188.0	121.3	64.5
11 Educación Pública	0.0	12.9	3.3	25.9
53 Comisión Federal de Electricidad	2,055.3	2,199.6	557.6	25.4
13 Marina	0.0	211.1	40.7	19.3
50 Instituto Mexicano del Seguro Social	2,514.4	1,786.6	232.4	13.0
52 Petróleos Mexicanos	72.4	42.4	5.1	12.1
51 Instituto de Seguridad y Servicios Sociales de los Trabajadores del Estado	0.0	48.7	5.1	10.6

Nota: Durante el ejercicio se realiza modificaciones en la asignación de los recursos, por lo cual el avance financiero se realiza considerando la modificación.

Fuente: Elaborado por el CEFP con información de la SHCP.