


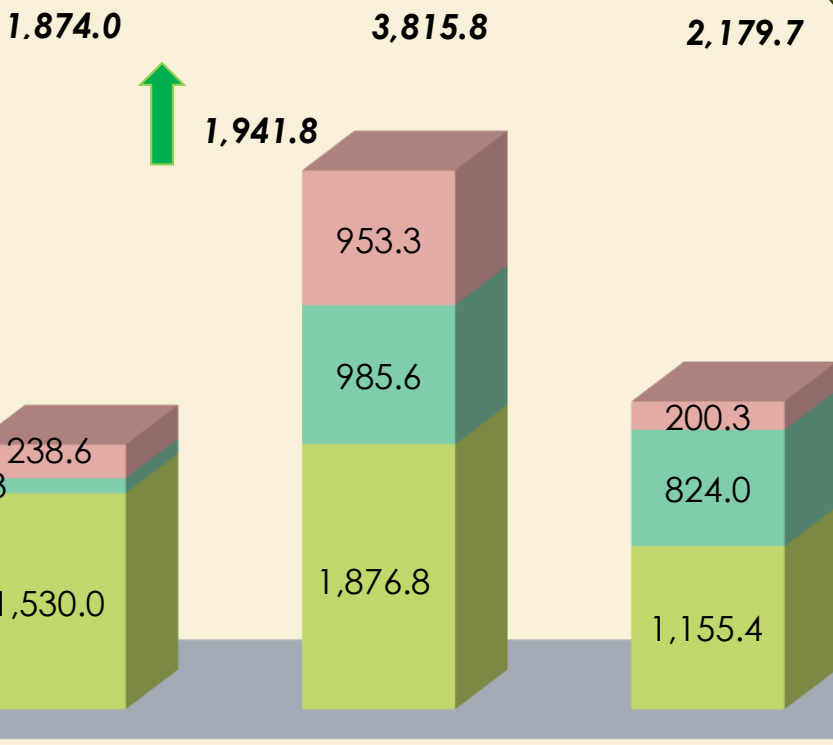
Avance Financiero 2^{do} Trimestre 2024

Aguascalientes

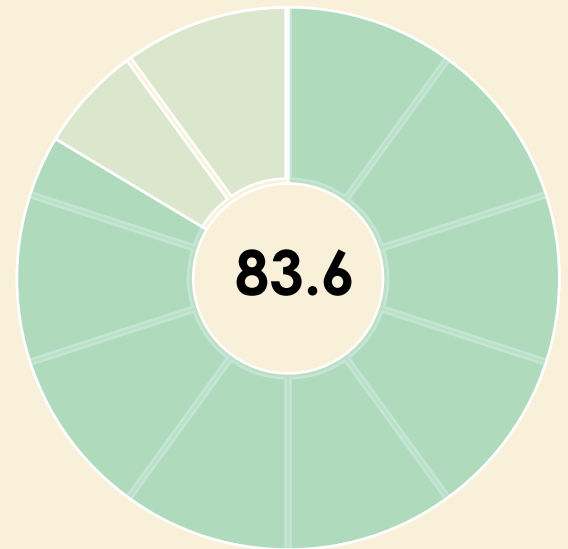
Convenios de Descentralización y Reasignación
(porcentaje)



Recursos Segundo Trimestre 2024
(millones de pesos)



Subsidios
(porcentaje)



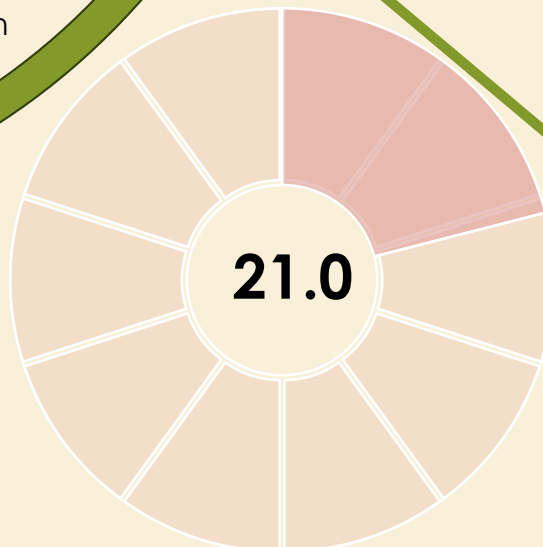
Aprobado

Modificado

Pagado

- Programas y Proyectos de Inversión
- Subsidios
- Convenios de Descentralización y Reasignación

Programas y Proyectos de Inversión
(porcentaje)



Nota: En el anexo se presenta información de los recursos asignados y ejercidos en el trimestre por ramo.
Fuente: Elaborado por el CEFP con Información de la SHCP.

Avance Financiero, 2do Trimestre 2024

Anexo 1.

Convenios de Descentralización y Reasignación por Ramo

(millones de pesos y porcentaje)

Ramo	Aprobado (1)	Modificado (2)	Pagado (3)	Avance Financiero % (4=3/2)
Total Convenios de Descentralización y Reasignación	1,530.0	1,876.8	1,155.4	61.6
12 Salud	0.0	21.0	24.7	117.8
47 Entidades no Sectorizadas	13.0	12.1	12.1	100.0
08 Agricultura y Desarrollo Rural	24.6	24.6	24.6	100.0
14 Trabajo y Previsión Social	0.0	10.0	10.0	100.0
04 Gobernación	0.0	8.0	6.6	83.2
36 Seguridad y Protección Ciudadana	0.0	16.2	11.3	70.0
11 Educación Pública	1,445.1	1,649.1	1,023.9	62.1
16 Medio Ambiente y Recursos Naturales	45.9	134.6	42.3	31.4
48 Cultura	1.5	1.4	0.0	0.0

Anexo 2.

Subsidios por Ramo

(millones de pesos y porcentaje)

Ramo	Aprobado (1)	Modificado (2)	Pagado (3)	Avance Financiero % (4=3/2)
Total Subsidios	105.3	985.6	824.0	83.6
14 Trabajo y Previsión Social	0.0	1.8	1.8	100.0
11 Educación Pública	0.7	759.8	748.5	98.5
08 Agricultura y Desarrollo Rural	12.2	12.2	11.4	93.3
04 Gobernación	8.5	21.5	14.6	68.1
38 Humanidades, Ciencias, Tecnologías e Innovación	84.0	95.3	46.8	49.1
16 Medio Ambiente y Recursos Naturales	0.0	2.2	0.8	38.0
48 Cultura	0.0	1.0	0.0	0.0
15 Desarrollo Agrario, Territorial y Urbano	0.0	91.9	0.0	0.0
50 Instituto Mexicano del Seguro Social	0.0	0.0	0.1	n.a.

Anexo 3.

Programas y Proyectos de Inversión por Ramo

(millones de pesos y porcentaje)

Ramo	Aprobado (1)	Modificado (2)	Pagado (3)	Avance Financiero % (4=3/2)
Total Programas y Proyectos de Inversión	238.6	953.3	200.3	21.0
09 Infraestructura, Comunicaciones y Transportes	0.0	12.1	12.1	100.0
08 Agricultura y Desarrollo Rural	0.0	0.1	0.0	50.0
53 Comisión Federal de Electricidad	124.2	753.9	188.1	25.0
50 Instituto Mexicano del Seguro Social	111.4	184.5	0.0	0.0
47 Entidades no Sectorizadas	0.0	0.3	0.0	0.0
16 Medio Ambiente y Recursos Naturales	3.0	2.5	0.0	0.0

Nota: Durante el ejercicio se realiza modificaciones en la asignación de los recursos, por lo cual el avance financiero se realiza considerando la modificación.

Fuente: Elaborado por el CEFP con información de la SHCP.