


Enero - Octubre 2024

(Millones de pesos y variación respecto al programa)

Ingresos No Petroleros 2.5%

5,357,439.2

Entre enero y octubre de 2024, los ingresos no petroleros superaron en 132,688.1 mdp lo programado, impulsados principalmente por un aumento en los ingresos no tributarios y de organismos y empresas.



Organismos y CFE

986,512.1
90,692.2 más

10.1%

Gobierno Federal



4,370,927.2
41,996.0 más

1.0%

TRIBUTARIOS

4,080,976.4
23,634.0 menos



ISR

2,228,714.1
26,420.1 menos

-1.2%

IVA

1,149,185.5
50,335.1 más

4.6%



-0.6%

Otros

195,579.5
19,073.6 más


10.8%



IEPS

507,497.3
66,622.6 menos

-11.6%



NO TRIBUTARIOS

289,950.9
65,630.1 más



29.3%

Aprovechamientos

166,223.5
2,566.1 más


1.6%



Derechos

111,996.3
58,643.9 más

109.9%



Otros

11,731.1
4,420.1 más

60.5%

