



INGRESOS NO PETROLEROS, ENERO - AGOSTO 2024

(Millones de pesos y variación % respecto al programa)

INGRESOS NO PETROLEROS

4,364,575.6 3.3% 137,393.5 mdp más



ORGANISMOS Y CFE

777,033.5 73,880.2 mdp más

GOBIERNO FEDERAL

3,587,542.1 63,513.3 mdp más

1.8%

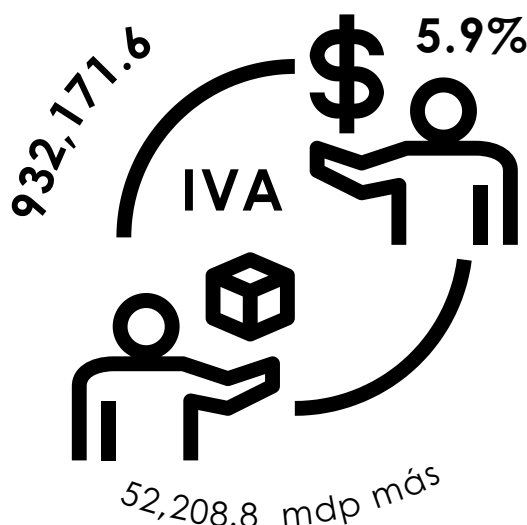


TRIBUTARIOS

3,340,250.0

0.1%

2,349.6 mdp más



ISR


1,834,689.9
-1.4%



26,543.6 mdp menos

IEPS

422,235.7



35,618.2 mdp menos

IGI

85,899.9

33.6%


21,594.9 mdp más



Otros

-12.5%

65,252.9



9,292.3 mdp menos

NO TRIBUTARIOS

247,292.1

32.9%

61,163.7

7,108.0 mdp más

Aprovechamientos

142,327.3


5.3%



Derechos

94,894.3

111.6%



50,043.2 mdp más

4,012.5 mdp más

Otros

10,070.5

66.2%



FUENTE: elaborado por CEFP, con información de SHCP, Finanzas públicas y deuda pública a julio de 2024.