



Boletín: Evolución y Perspectivas del Producto Interno Bruto

Economía mexicana suma 12 trimestres en crecimiento

El Instituto Nacional de Estadística y Geografía (INEGI) dio a conocer la medición del Producto Interno Bruto (PIB)¹ del **tercer trimestre de 2024**. El presente boletín aborda la evolución del PIB real total y por sector de actividad económica, tanto en cifras ajustadas por estacionalidad como originales. Además, expone las expectativas de su avance futuro y los riesgos asociados a su comportamiento.

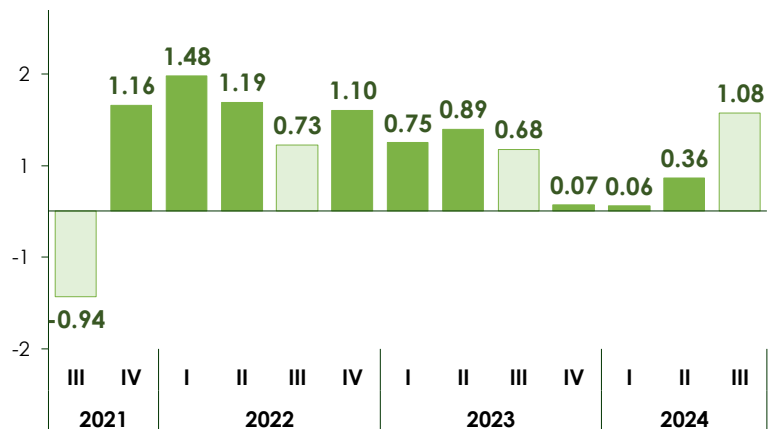
1.1 Cifras desestacionalizadas² y en términos reales³

1.1.1 Variación trimestral

En el tercer cuarto del año, el PIB creció 1.08 por ciento respecto al nivel que presentó en abril-julio, cuando incrementó 0.36 por ciento; el dato observado estuvo por arriba del aumento de 1.01 por ciento que anticipó el INEGI en octubre. Además, fue la primer alza superior al 1.0 por ciento desde el primer trimestre de 2023.

En este sentido, la actividad económica general acumuló **doce trimestres continuos con variaciones positivas**.

Producto Interno Bruto,^{1/} 2021 - 2024 / III Trimestre
(variación porcentual real trimestral)



1/ Cifras desestacionalizadas, 2018=100.

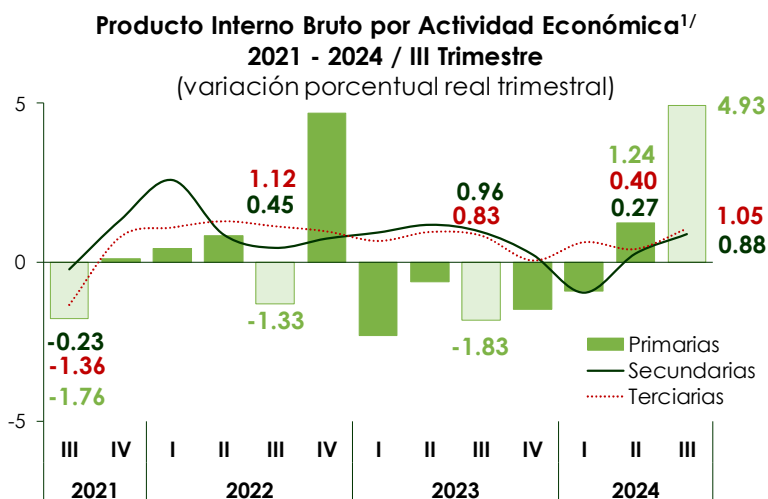
Fuente: Elaborado por el CEFP Ifigenia Martínez y Hernández, con información del INEGI.

¹ Suma monetaria de todos los bienes y servicios de demanda final producidos en el país en un periodo determinado.

² Serie a la que se le han removido las fluctuaciones periódicas y factores estacionales que dificultan el diagnóstico y comportamiento económico, lo que permite comprender mejor las características estructurales intrínsecas de la misma y realizar comparaciones directas en periodos inmediatos.

³ Descontando la inflación correspondiente.

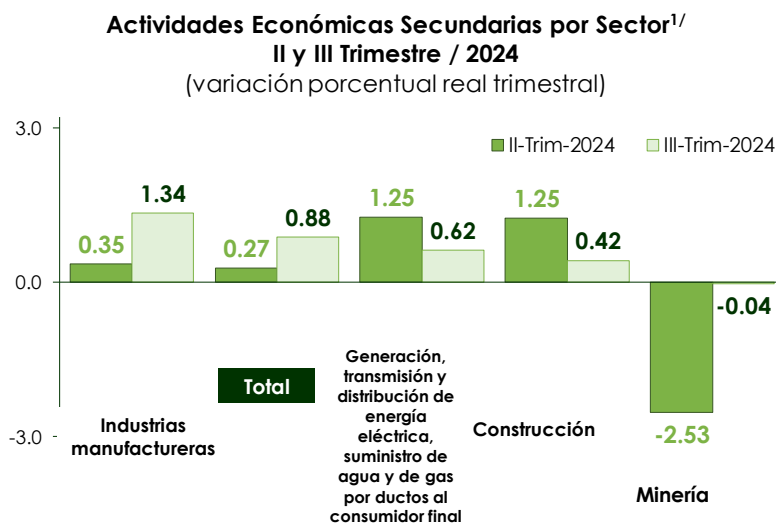
En correspondencia, las actividades primarias, terciarias y secundarias incrementaron 4.93, 1.05 y 0.88 por ciento, respectivamente; luego de que, en el segundo trimestre del año, en igual orden, avanzaron 1.24, 0.40 y 0.27 por ciento.



1/ Cifras desestacionalizadas, 2018=100.
 Fuente: Elaborado por el CEFP Ifigenia Martínez y Hernández, con información del INEGI.

De esta forma, las actividades terciarias sumaron doce trimestres consecutivos en crecimiento; mientras que, las primarias y secundarias registran dos periodos continuos en expansión.

Los sectores de las actividades secundarias que tuvieron variaciones trimestrales positivas fueron: las industrias manufactureras (1.34%), la generación, transmisión y distribución de energía eléctrica, suministro de agua y gas por conductos al consumidor final (0.62%) y la construcción (0.42%).



1/ Cifras desestacionalizadas, 2018=100.
 Fuente: Elaborado por el CEFP Ifigenia Martínez y Hernández, con información del INEGI.

Mientras que la minería disminuyó 0.04 por ciento.

En tanto que, en las actividades terciarias, los sectores que presentaron los mayores incrementos trimestrales fueron: los servicios educativos (2.42%); de información en medios masivos (1.58%); de apoyo a los negocios y manejo de desechos (1.37%); y, el comercio al por menor (1.31%). En contraste, los que exhibieron reducciones fueron en los servicios: profesionales, científicos y técnicos (-0.56%); de alojamiento temporal y de preparación de alimentos y bebidas (-0.10%); y, los financieros y de seguros (-0.01%).

Actividades Económicas Terciarias por Sector^{1/}
II y III Trimestre / 2024
 (variación porcentual real trimestral)



1/ Cifras desestacionalizadas, 2018=100.

Fuente: Elaborado por el CEFPI Ifigenia Martínez y Hernández, con información del INEGI.

1.2 Cifras originales⁴ y en términos reales

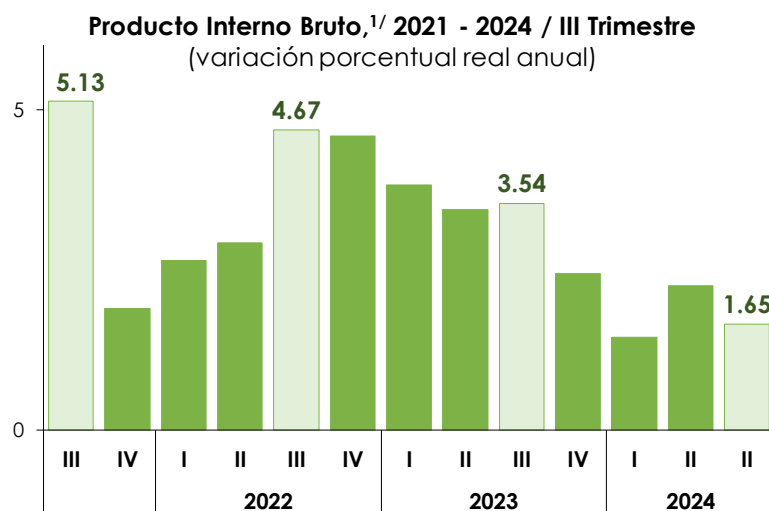
1.2.1 Variación anual

En el **tercer trimestre de 2024**, el PIB creció **1.65 por ciento con relación a igual periodo de 2023**, cuando reportó un ascenso anual de 3.54 por ciento; además, el avance que exhibió fue mayor al 1.52 por ciento estimado preliminarmente por el INEGI.

⁴ Datos recopilados sin ningún tipo de ajuste, filtrado o transformación.

Lo anterior, estuvo acompañado de un **aumento de 4.11 por ciento** en las **actividades primarias**, de **2.21 por ciento** en las **terciarias** y **0.51 por ciento** en las **secundarias**.

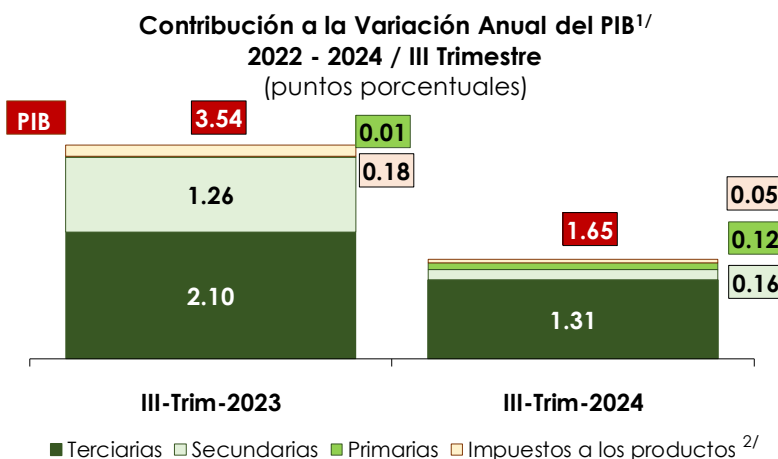
Con este resultado, **el PIB sumó catorce trimestres ininterrumpidos con variaciones anuales positivas**.



1/ Cifras originales, 2018=100.
Fuente: Elaborado por el CEFP Ifigenia Martínez y Hernández, con información del INEGI.

1.2.2 Contribución de las actividades productivas al crecimiento económico

En el tercer trimestre de 2024, las actividades terciarias contribuyeron con 1.31 puntos porcentuales (pp) a la variación anual del PIB (1.65%), las secundarias sumaron 0.16 pp y las primarias aportaron 0.12 pp. Los impuestos netos a los productores incidieron positivamente con 0.05 pp.



Nota: La suma de los parciales puede no ser igual al total debido al redondeo.
1/ Cifras originales, 2018=100.
2/ Netos.
Fuente: Elaborado por el CEFP Ifigenia Martínez y Hernández, con información del INEGI.

2. Expectativas de crecimiento

La encuesta del Banco de México (Banxico) de octubre,⁵ muestra que la media de las estimaciones del sector privado prevé que el PIB del país aumente 1.41 por ciento anual en 2024 y 1.22 por ciento en 2025 (2.29% para 2024 y 2.03% para 2025, en la proyección de diciembre de 2023).⁶

En tanto que, los especialistas consultados por el banco Citibanamex⁷ anticipan

⁵ Publicada el 1 de noviembre de 2024.

⁶ Encuesta de diciembre de 2023. Publicada el 15 de diciembre de 2024.

⁷ Publicado el 20 de noviembre de 2024.

una expansión de la economía mexicana de 1.5 por ciento para 2024 y 1.2 por ciento para 2025.

En ambos casos, las proyecciones son inferiores a las estimaciones puntuales de 2.1 por ciento para 2024 y de 2.3 por ciento para 2025 de la Secretaría de Hacienda y Crédito Público (SHCP) en los Criterios Generales de Política Económica 2025 (CGPE-25).⁸

3. Riesgos al crecimiento

Los CGPE-25 resaltan los siguientes riesgos que podrían afectar el crecimiento del país:

Factores que inciden al alza en la dinámica económica: i) la disminución de los conflictos geopolíticos, que permitan mayor estabilidad y menores presiones en los precios de alimentos y energéticos; ii) nuevos estímulos a la economía China, que impulsen el comercio internacional, favoreciendo a las exportaciones mexicanas y las cadenas de suministro en los sectores manufacturero y tecnológico; iii) la adopción de nuevas tecnologías, que incrementen la productividad y la inversión en infraestructura digital y tecnológica; iv) la consolidación del corredor interoceánico del Istmo de Tehuantepec, que promueva el comercio internacional y el dinamismo económico de la región sur del país; v) el desarrollo de la industria minera nacional, que permita a México posicionarse como un importante proveedor de insumos tecnológicos; y, vi) una menor incidencia de fenómenos climatológicos adversos, lo que impactaría de forma positiva al turismo, la agricultura y la industria; así como, a la estabilidad de los precios.

Factores que inciden a la baja en la dinámica económica: i) la persistencia de elevados niveles de inflación en el mundo, que impidan la disminución de los precios internos; ii) la prolongación de condiciones financieras restrictivas, que incrementen los costos de financiamiento para el país y desincentiven la inversión; iii) un menor dinamismo de la actividad económica en Estados Unidos, que afecte las remesas, el turismo y las exportaciones manufactureras del país; iv) una disminución o un significativo incremento en los precios del petróleo, que impacte los ingresos fiscales y eleve la volatilidad de los precios internos; v) El impacto del

⁸ Publicado 15 de noviembre de 2024.

cambio climático, que genere presiones inflacionarias y repercuta en la capacidad productiva; y, vi) el agravamiento de las tensiones geopolíticas y comerciales, que propicien un incremento de la volatilidad en los mercados financieros.

En este sentido, los analistas consultados por Banxico, en la encuesta de octubre, identificaron como los principales riesgos para el crecimiento económico, los que se presentan a continuación:

Principales factores que podrían obstaculizar el crecimiento económico en México ^{*/}

(Distribución porcentual de respuestas)

Factor	Encuesta Banxico de:												
	2023			2024									
	Oct	Nov	Dic	Ene	Feb	Mar	Abr	May	Jun	Jul	Ago	Sep	Oct
Incertidumbre política interna	4	5	8	10	9	6	7	10	18	14	21	18	19
Problemas de inseguridad pública	24	24	24	22	22	22	24	20	14	20	14	16	16
Otros problemas de falta de estado de derecho	13	11	10	8	12	10	9	11	10	11	11	16	13
Inestabilidad política internacional	3	4	4	5	2	2	2	2	2	4	2	3	6
Ausencia de cambio estructural en México	12	12	12	11	8	9	7	6	8	8	5	5	5
Incertidumbre sobre la situación económica interna	-	1	1	1	2	1	2	2	7	3	6	7	5

*/ La suma de los factores no suma 100 debido a que solo se presentan los 6 principales.

Fuente: Elaborado por el CEFPI Ifigenia Martínez y Hernández con información de Banxico.

4. Consideraciones finales

En el informe sobre la Situación Económica, las Finanzas Públicas y la Deuda Pública al Tercer Trimestre de 2024,⁹ la SHCP advierte que, la aceleración de la economía mexicana en el periodo de análisis fue resultado del mayor dinamismo de la demanda interna (consumo e inversión) y de la ampliación de las exportaciones manufactureras, debido a la mayor competitividad del tipo de cambio.

Además, en el tercer trimestre de 2024, mejoraron las condiciones de precipitación, lo que redujo los efectos negativos que provocan las condiciones de sequía desde hace algunos años. En tanto que, los servicios se vieron impulsados por menores niveles de inflación.

⁹ Publicado el 30 de octubre de 2024.

En este sentido, es probable que, durante el segundo semestre del año, la actividad económica general presente mayor dinamismo con relación a lo observado en los primeros seis meses. De ser así, los distintos pronósticos sobre el crecimiento del PIB para este y el siguiente año podrían revisarse al alza.

Por otra parte, con base en las cifras originales dadas a conocer por INEGI para el tercer trimestre de 2024, se puede inferir lo siguiente: i) para que la economía mexicana tenga una expansión de 1.41 por ciento en 2024, como se estimó en la encuesta del Banco Central, en el cuarto trimestre de este año se debe tener una variación anual de 0.32 por ciento; ii) para que se tenga un incremento de 1.5 por ciento, como lo prevén los especialistas consultados por el banco Citibanamex, el último cuarto debe tener una variación anual de 0.67 por ciento; y, para que se tenga un alza de 2.1 por ciento como lo adelantó la SHCP, se debe tener un avance de 3.02 por ciento en octubre-diciembre de 2024. Es de señalar que, en el último cuarto de 2023, la actividad económica tuvo un aumento de 2.44 por ciento.

Fuentes de información

Banco de México. (2023, 15 de diciembre). Encuesta Sobre las Expectativas de los Especialistas en Economía del Sector Privado: diciembre de 2023. Disponible en: <https://www.banxico.org.mx/publicaciones-y-prensa/encuestas-sobre-las-expectativas-de-los-especialis/%7BDDE222D7-F6AA-6FED-9C5F-ED63EFF47632%7D.pdf>

_____, (2024, 28 de agosto). Informe Trimestral. Abril-Julio de 2024. Disponible en: <https://www.banxico.org.mx/publicaciones-y-prensa/informes-trimestrales/%7B206D12BE-1280-AC4A-2F7A-D94BC95E0F24%7D.pdf>

_____, (2024, 1 de noviembre). Encuesta Sobre las Expectativas de los Especialistas en Economía del Sector Privado: Octubre de 2024. Disponible en: <https://www.banxico.org.mx/publicaciones-y-prensa/encuestas-sobre-las-expectativas-de-los-especialis/%7B71917EC1-CE0B-8DEB-DB06-84A3E96FA55D%7D.pdf>

Citibanamex (2024, 20 de noviembre). Encuesta Citibanamex de Expectativas. Disponible en: <https://www.banamex.com/sitios/analisis-financiero/pdf//Economia/NotaEncuestaCitibanamexdeExpectativas201124.pdf>

INEGI. (2017). Metodología de ajuste estacional. Disponible en: https://www.inegi.org.mx/contenidos/productos/prod_serv/contenidos/espanol/bvinegi/productos/nueva_estruc/702825099060.pdf

_____, (2024, 30 de octubre). Estimación Oportuna del Producto Interno Bruto. Tercer trimestre de 2024, Boletín de Prensa No. 458/24. Disponible en: https://www.inegi.org.mx/contenidos/saladeprensa/boletines/2024/pib_eo/pib_eo2024_10.pdf

_____, (2024, 22 de noviembre). Producto Interno Bruto (PIB). Tercer trimestre de 2024. Disponible en: https://www.inegi.org.mx/contenidos/saladeprensa/boletines/2024/pib_pconst/pib_pconst2024_11.pdf

SHCP (2024, 15 de noviembre). Criterios Generales de Política Económica 2025. Disponible en: https://www.finanzaspublicas.hacienda.gob.mx/work/models/Finanzas_Publicas/docs/paquete_economico/cgpe/cgpe_2025.pdf

_____, (2024, 30 de octubre). Informes sobre la Situación Económica, las Finanzas Públicas y la Deuda Pública. Tercer Trimestre de 2024. Disponible en: https://www.finanzaspublicas.hacienda.gob.mx/work/models/Finanzas_Publicas/docs/congreso/infotri/2024/iiit/01inf/itindc_202403.PDF

