

# Boletín: Evolución y Perspectivas del Producto Interno Bruto

## Economía mexicana crece 0.95% real a tasa anual en el segundo trimestre de 2024

El Instituto Nacional de Estadística y Geografía (INEGI) dio a conocer la medición del Producto Interno Bruto (PIB)<sup>1</sup> al **segundo trimestre de 2024**. El presente boletín aborda la evolución del PIB total y por sector de actividad económica, tanto en cifras ajustadas por estacionalidad como originales (ambas en términos reales). Además, expone las expectativas de su avance futuro y los riesgos asociados a su comportamiento.

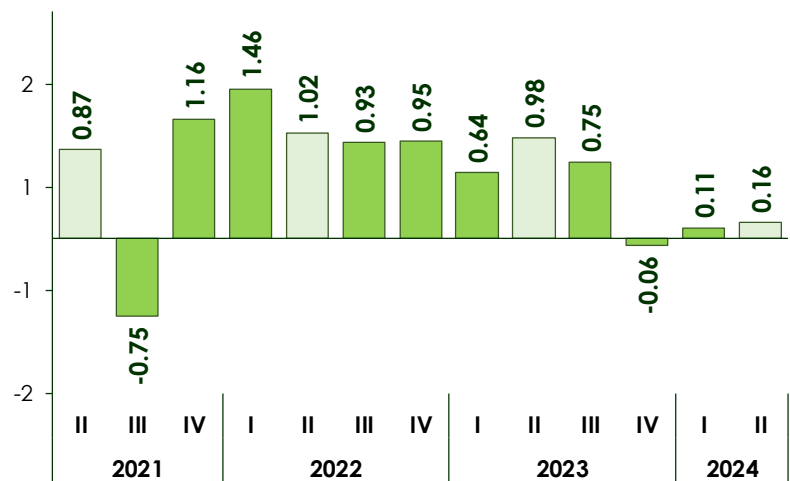
### 1.1.1 Cifras desestacionalizadas<sup>2</sup> y en términos reales<sup>3</sup>

#### 1.1.2 Variación trimestral

En el **segundo trimestre del año**, el PIB creció **0.16 por ciento** respecto al nivel que **presentó en el trimestre previo**, cuando incrementó 0.11 por ciento; el dato observado estuvo por debajo del aumento de 0.22 por ciento que anticipó el INEGI en julio.

En este sentido, la actividad económica general acumuló **dos trimestres continuos con variaciones positivas**.

Producto Interno Bruto<sup>1/</sup>, 2021 - 2024 / II Trimestre  
(variación porcentual real trimestral)



1/ Cifras desestacionalizadas, 2018=100.

Fuente: Elaborado por el CEFP con información del INEGI.

<sup>1</sup> Suma monetaria de todos los bienes y servicios de demanda final producidos en el país en un periodo determinado.

<sup>2</sup> Serie original a la que se le han removido las fluctuaciones periódicas y factores estacionales que dificultan el diagnóstico y comportamiento económico de la serie, lo que permite comprender mejor las características estructurales intrínsecas de la misma y realizar comparaciones directas en periodos inmediatos.

<sup>3</sup> Descartando la inflación correspondiente.

En correspondencia, **las actividades secundarias y terciarias incrementaron 0.26 y 0.14 por ciento**, respectivamente; luego de que las primeras tuvieron una contracción de 0.46 por ciento y las segundas mostraron un alza de 0.48 por ciento en el primer trimestre del año.

De esta forma, **las actividades terciarias sumaron once trimestres consecutivos en crecimiento**.

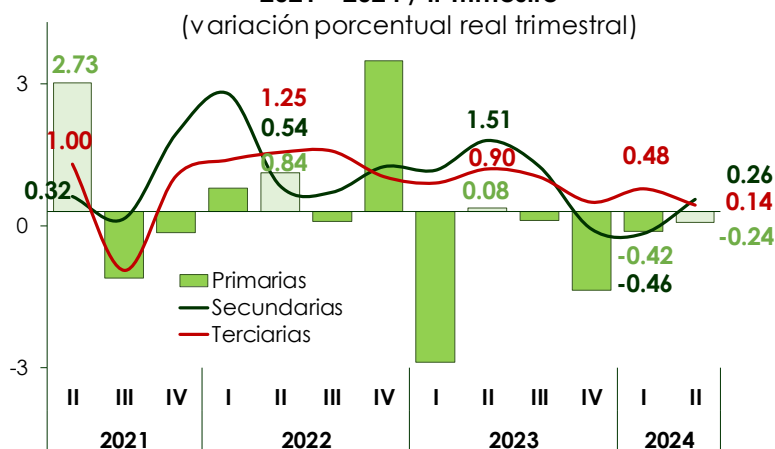
En cambio, en el periodo de análisis, **las actividades primarias disminuyeron 0.24 por ciento a tasa trimestral**, precedidas de un descenso de 0.42 por ciento.

Los sectores de las actividades secundarias que registraron **variaciones trimestrales positivas** fueron: **la construcción (1.91%) y la generación, transmisión y distribución de energía eléctrica, suministro de agua y gas por conductos al consumidor final (1.15%)**.

Mientras que **la minería y las industrias manufactureras bajaron 1.53 y 0.19 por ciento**, en ese orden.

En tanto que, en las **actividades terciarias los sectores que presentaron los mayores incrementos trimestrales fueron**: los servicios de apoyo a los negocios y manejo de desechos (6.92%) y los profesionales, científicos y técnicos (4.93%). **En contraste, los que presentaron las mayores reducciones fueron**: los servicios de información en medios masivos (-2.03%), el comercio al por mayor (-1.55%) y los servicios de alojamiento temporal y de preparación de alimentos y bebidas (-0.92%).

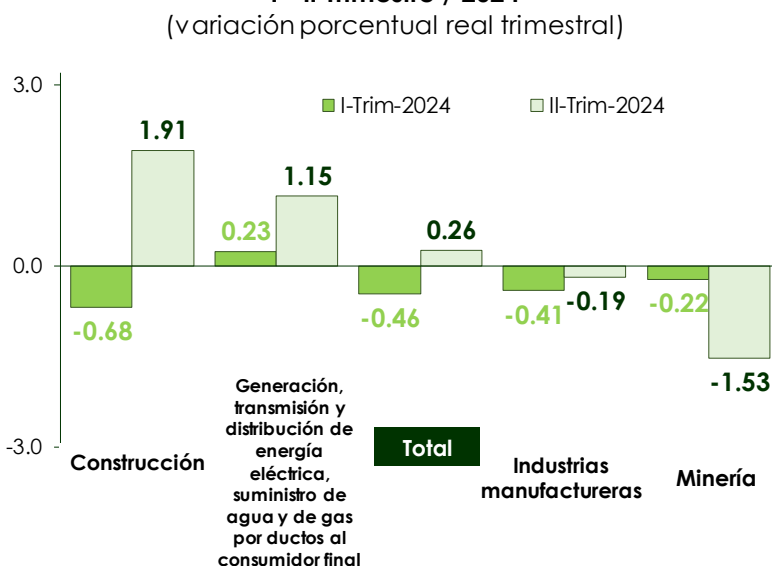
**Producto Interno Bruto por Actividad Económica<sup>1/</sup>**  
**2021 - 2024 / II Trimestre**



1/ Cifras desestacionalizadas, 2018=100.

Fuente: Elaborado por el CEFP con información del INEGI.

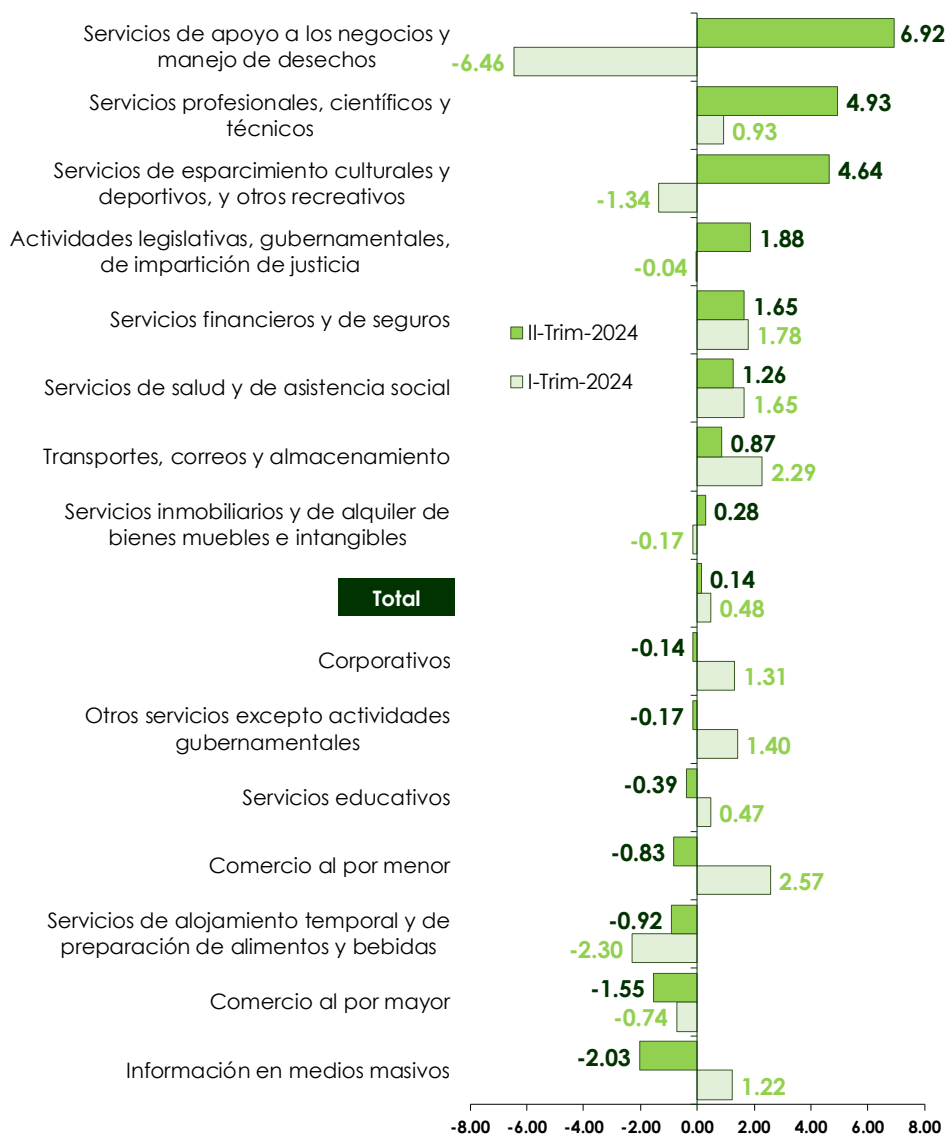
**Actividades Económicas Secundarias por Sector<sup>1/</sup>**  
**I - II Trimestre / 2024**



1/ Cifras desestacionalizadas, 2018=100.

Fuente: Elaborado por el CEFP con información del INEGI.

**Actividades Económicas Terciarias por Sector<sup>1/</sup>**  
**I - II Trimestre / 2024**  
 (variación porcentual real trimestral)



<sup>1/</sup> Cifras desestacionalizadas, 2018=100.  
 Fuente: Elaborado por el CEFP con información del INEGI.

## 1.2 Cifras originales<sup>4</sup> y en términos reales

### 1.2.1 Variación anual

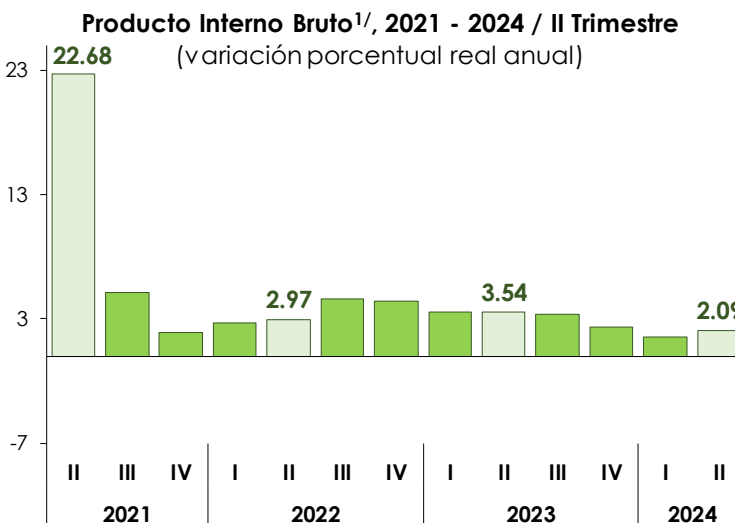
En el **segundo trimestre de 2024**, el **PIB creció 2.09 por ciento con relación a igual periodo de 2023**, cuando reportó un ascenso anual de 3.54 por ciento; sin embargo, el avance que exhibió fue mayor al 1.93 por ciento estimado preliminarmente por el INEGI.

<sup>4</sup> Datos recopilados sin ningún tipo de ajuste, filtrado o transformación.

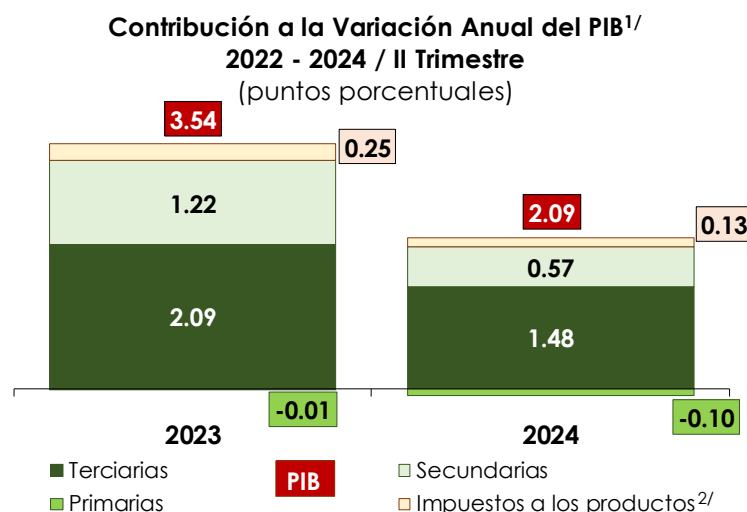
Con este resultado, **el PIB sumó trece trimestres ininterrumpidos con variaciones anuales positivas** y frenó la tendencia descendente que observó desde el último trimestre de 2022 al primer cuarto de 2024.

### 1.2.2 Contribución de las actividades productivas al crecimiento económico

En el segundo trimestre, las actividades terciarias contribuyeron con 1.48 puntos porcentuales (pp) a la variación anual del PIB (2.09%) y las secundarias sumaron 0.57 pp; en contraste, las primarias restaron 0.10 pp. Los impuestos netos a los productores incidieron positivamente con 0.13 pp.



1/ Cifras originales, 2018=100.  
Fuente: Elaborado por el CEFEP con información del INEGI.



Nota: La suma de los parciales puede no ser igual al total debido al redondeo.  
1/ Cifras originales, 2018=100.  
2/ Netos.  
Fuente: Elaborado por el CEFEP con información del INEGI.

## 2. Expectativas de crecimiento

De acuerdo con la encuesta del Banco de México (Banxico) de julio,<sup>5</sup> la media de las estimaciones del sector privado anticipa que, el PIB del país aumentará 1.80 por ciento anual en 2024 y 1.59 por ciento en 2025 (2.29% para 2024 y 2.03% para 2025, en la proyección de diciembre de 2023).<sup>6</sup>

Mientras que, los especialistas consultados por el banco Citibanamex<sup>7</sup> prevén una expansión de la economía mexicana de 1.7 por ciento para 2024 y 1.4 por ciento para 2025.

Cabe recordar que, la Secretaría de Hacienda y Crédito Público (SHCP), en los

<sup>5</sup> Publicada el 1 de agosto de 2024.

<sup>6</sup> Encuesta de enero de 2024. Publicada el 1 de febrero de 2024.

<sup>7</sup> Publicado el 20 de agosto de 2024.

Pre-Criterios 2025,<sup>8</sup> estimó un crecimiento puntual de 2.6 por ciento para 2024 y de 2.5 por ciento para 2025.

### **3. Riesgos al crecimiento**

El Banco de México señaló en su Informe Trimestral Enero – Marzo de 2024,<sup>9</sup> que su balance de riesgos respecto al crecimiento del país continúa balanceado.

Banxico señaló que, la actividad económica del país podría avanzar por arriba de lo pronosticado, si: i) la economía de Estados Unidos (EE.UU.) registra un mayor avance; ii) la economía mexicana presenta un mejor desenvolvimiento; iii) el gasto público genera un impacto más fuerte en la producción del país; y, iv) en el marco del T-MEC, la reconfiguración global de los procesos productivos impulsa mayor inversión en México.

Mientras que, el Banco Central identificó como riesgos a la baja, los siguientes escenarios, que: i) la economía de EE.UU. experimente un menor crecimiento; ii) el comercio internacional presente afectaciones derivadas de los diversos conflictos geopolíticos; iii) las condiciones financieras y/o los episodios de volatilidad de los mercados financieros internacionales afecten los flujos de financiamiento hacia las economías emergentes; iv) el gasto público impacte moderadamente a la economía en su conjunto; v) la inversión interna sea menor a la esperada o insuficiente para apoyar el crecimiento, particularmente en el largo plazo; y, vi) los fenómenos meteorológicos repercutan adversamente en la actividad económica nacional.

Al respecto, en la minuta de la decisión de política monetaria del 27 de junio de 2024,<sup>10</sup> la mayoría de la Junta del Gobierno del Banco Central observó que la información más reciente muestra que la actividad económica en el país presenta un menor dinamismo respecto al previsto.

Por otra parte, los analistas consultados por Banxico, en la Encuesta de julio, identificaron como los principales riesgos para el crecimiento económico, los que se presentan a continuación:

---

<sup>8</sup> Publicado 27 de marzo de 2024.

<sup>9</sup> Publicado el 29 de mayo de 2024.

<sup>10</sup> Publicada el 11 de julio de 2024.

## Principales factores que podrían obstaculizar el crecimiento económico en México <sup>\*/</sup>

(Distribución porcentual de respuestas)

Factor	Encuesta Banxico de:												
	2023						2024						
	Jul	Ago	Sep	Oct	Nov	Dic	Ene	Feb	Mar	Abr	May	Jun	Jul
Problemas de inseguridad pública	24	22	24	24	24	24	22	22	22	24	20	14	20
Incertidumbre política interna	9	6	7	4	5	8	10	9	6	7	10	18	14
Otros problemas de falta de estado de derecho	12	13	10	13	11	10	8	12	10	9	11	10	11
Corrupción	6	6	4	2	5	6	7	11	12	9	10	8	9
Ausencia de cambio estructural en México	9	14	12	12	12	12	11	8	9	7	6	8	8

\*/ La suma de los factores no suma 100 debido a que solo se presentan los 5 principales.

Fuente: Elaborado por el CEFP con información de Banxico.

### 4. Consideraciones finales

De acuerdo con el Informe Trimestral Abril - Junio de la SHCP,<sup>11</sup> el desempeño de la economía mexicana, durante el segundo trimestre de 2024, estuvo en correspondencia con las afectaciones que enfrentó la actividad agrícola, debido a las sequías que experimentó gran parte del territorio nacional; por otra parte, incrementó la producción industrial en los sectores de minerales metálicos y no metálicos, de electricidad; agua y suministro de gas; de la edificación y trabajados especializados (naves industriales); de algunos servicios como los de apoyo a los negocios, manejo de desechos y remediación; los profesionales, científicos y técnicos; y, los de esparcimiento.

Es de señalar que, el menor dinamismo que observó la actividad productiva nacional durante el primer semestre comparado con lo previsto al inicio del año, explica la continua revisión a la baja en los diferentes pronósticos de crecimiento del sector privado, lo que estaría asociado a un impulso más acotado de la demanda interna, en particular, del consumo.

<sup>11</sup> Publicado el 30 de julio de 2024.

## Fuentes de información

Banco de México. (2023, diciembre 15). Encuesta Sobre las Expectativas de los Especialistas en Economía del Sector Privado: diciembre de 2023. Disponible en: <https://www.banxico.org.mx/publicaciones-y-prensa/encuestas-sobre-las-expectativas-de-los-especialis/%7BDDE222D7-F6AA-6FED-9C5F-ED63EFF47632%7D.pdf>

\_\_\_\_\_, (2024, mayo 29). Informe Trimestral. Enero – Marzo de 2024. Disponible en: <https://www.banxico.org.mx/publicaciones-y-prensa/informes-trimestrales/%7B383D4CFD-B07E-5941-1601-0AF3ECC3CB4F%7D.pdf>

\_\_\_\_\_, (2024, julio 11). Minuta número 109, Reunión de la Junta de Gobierno del Banco de México, con motivo de la decisión de política monetaria anunciada el 27 de junio de 2024. Disponible en: <https://www.banxico.org.mx/publicaciones-y-prensa/minutas-de-las-decisiones-de-politica-monetaria/%7BF13FD839-189C-CF58-BF54-025B6FFE559F%7D.pdf>

\_\_\_\_\_, (2024, agosto 1). Encuesta Sobre las Expectativas de los Especialistas en Economía del Sector Privado: Julio de 2024. Disponible en: <https://www.banxico.org.mx/publicaciones-y-prensa/encuestas-sobre-las-expectativas-de-los-especialis/%7BBF6BA3B6-3B86-DEBF-133F-560A0937BE42%7D.pdf>

Citibanamex (2024, agosto 20). Encuesta Citibanamex de Expectativas. Disponible en: <https://www.banamex.com/sitios/analisis-financiero/pdf/Economia/NotaEncuestaCitibanamex2008204.pdf>

INEGI. (2017). Metodología de ajuste estacional. Disponible en: [https://www.inegi.org.mx/contenidos/productos/prod\\_serv/contenidos/espanol/bvinegi/productos/nueva\\_estruc/702825099060.pdf](https://www.inegi.org.mx/contenidos/productos/prod_serv/contenidos/espanol/bvinegi/productos/nueva_estruc/702825099060.pdf)

\_\_\_\_\_, (2024, julio 30). Estimación Oportuna del Producto Interno Bruto. Segundo trimestre de 2024, Boletín de Prensa No. 458/24. Disponible en: [https://www.inegi.org.mx/contenidos/saladeprensa/boletines/2024/pib\\_eo/pib\\_eo2024\\_07.pdf](https://www.inegi.org.mx/contenidos/saladeprensa/boletines/2024/pib_eo/pib_eo2024_07.pdf)

\_\_\_\_\_, (2024, agosto 22). Producto Interno Bruto (PIB). Segundo trimestre de 2024. Disponible en: <https://www.inegi.org.mx/app/saladeprensa/noticia.html?id=9237>

SHCP (2024, abril 1). Documento Relativo al Cumplimiento de las Disposiciones Contenidas en el Artículo 42, Fracción I, de la Ley Federal de Presupuesto y Responsabilidad Hacendaria (Pre-Criterios 2024). Disponible en: [https://www.finanzaspublicas.hacienda.gob.mx/work/models/Finanzas\\_Publicas/docs/paquete\\_economico/precgpe/precgpe\\_2025.PDF](https://www.finanzaspublicas.hacienda.gob.mx/work/models/Finanzas_Publicas/docs/paquete_economico/precgpe/precgpe_2025.PDF)

\_\_\_\_\_, (2024, julio 30). Informes sobre la Situación Económica, las Finanzas Públicas y la Deuda Pública. Segundo Trimestre de 2024. Disponible en: [https://www.finanzaspublicas.hacienda.gob.mx/work/models/Finanzas\\_Publicas/docs/congreso/infotrim/2024/iit/01inf/itindc\\_202402.PDF](https://www.finanzaspublicas.hacienda.gob.mx/work/models/Finanzas_Publicas/docs/congreso/infotrim/2024/iit/01inf/itindc_202402.PDF)



[www.cefp.gob.mx](http://www.cefp.gob.mx)



[@CEFP\\_diputados](https://www.facebook.com/CEFP_diputados)



[@CEFP\\_diputados](https://twitter.com/CEFP_diputados)