



CÁMARA DE  
**DIPUTADOS**  
LXV LEGISLATURA

**CEFP**

# Pre-Criterios de Política Económica 2025 Finanzas Públicas

08 de abril de 2024

# Criterios Generales de Política Económica, 2024

## Marco Macroeconómico

**\*Crecimiento PIB:**  
**(2.0 - 3.0%)**  
**(36,132.4 Mmp)**

**\*Inflación:**  
**3.9%**

**\*Tasa de interés  
(cetes 28 días):**  
**8.1%**

## Marco Internacional

**\*Tipo de cambio  
promedio:**  
**17.9 (pesos/dólar)**

**\*Crecimiento  
PIB EUA:**  
**2.1%**

## Marco Petrolero

**\*Precio promedio:**  
**58.4 (dólares/barril)**

**\*Producción petróleo:**  
**1,863.1 mbd**

**\*Exportación petrolera:**  
**958.4 mbd**

**\*Precio del gas natural:**  
**3.5 (dólares/MMBtu)**

# Actualización de Estimaciones del Cierre 2024

## Marco Macroeconómico

**\*Crecimiento PIB:**  
**(2.5 - 3.5%)**  
**(33,927.7 Mmp)**

**\*Inflación:**  
**3.8%**

**\*Tasa de interés  
(cetes 28 días):**  
**10.3%**

## Marco Internacional

**\*Tipo de cambio  
promedio:**  
**17.6 (pesos/dólar)**

**\*Crecimiento  
PIB EUA:**  
**2.2%**

## Marco Petrolero

**\*Precio promedio:**  
**71.3 (dólares/barril)**

**\*Producción petróleo:**  
**1,852 mbd**

**\*Exportación petrolera:**  
**967.6 mbd**

**\*Precio del gas natural:**  
**2.4 (dólares/MMBtu)**

# Política Fiscal 2024 - 2025

Durante 2025 se prevé que se mantengan los actuales ejes de la política fiscal, bajo una estrategia de consolidación fiscal que implica:

- Fortalecimiento de ingresos públicos, conservando la estrategia de eficiencia recaudatoria.
- Política de gasto precautoria, pero manteniendo el énfasis en el gasto social.
- Control y reducción del endeudamiento público, con estrategias de reprogramación financiera.

## Principios

- ❖ Responsabilidad hacendaria.
- ❖ Preservar la sostenibilidad de las finanzas públicas.
- ❖ Ejercicio financiero directo, eficiente y transparente.



CÁMARA DE  
**DIPUTADOS**  
LXV LEGISLATURA

**CEFP**

# Ingresos del Sector Público

# Ingresos del Sector Público

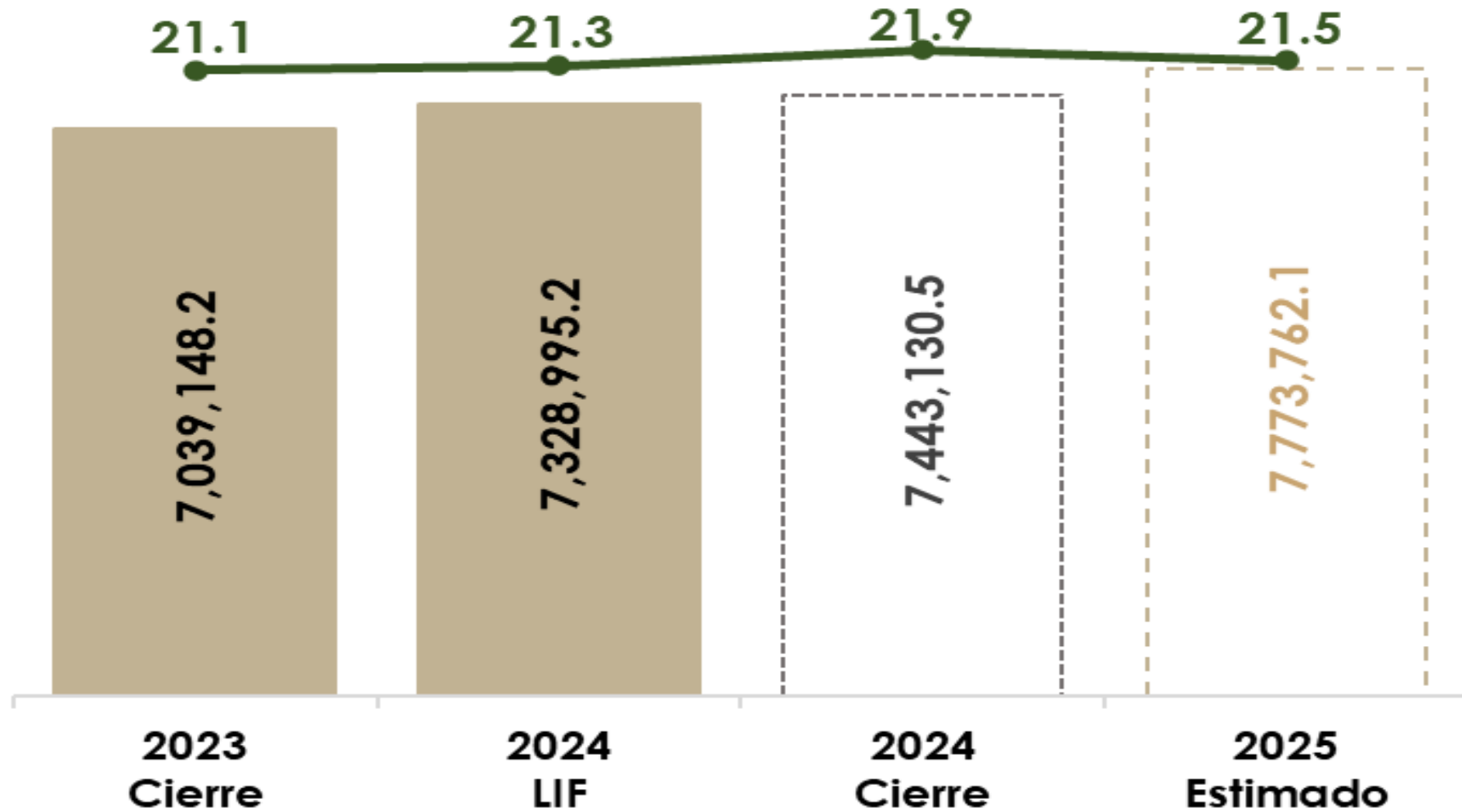
(Millones de pesos)

	LIF 2024	Estimado cierre 2024	Estimado LIF 2025
<b>Ingresos Públicos</b>	<b>7,328,995.2</b>	<b>7,443,130.5</b>	<b>7,773,762.1</b>
<b>Petroleros</b>	<b>1,048,069.4</b>	<b>1,103,049.2</b>	<b>990,370.6</b>
<b>Gobierno federal</b>	<b>5,203,187.3</b>	<b>5,259,046.7</b>	<b>5,577,366.0</b>
<b>Organismos y empresas</b>	<b>1,077,738.5</b>	<b>1,081,034.5</b>	<b>1,206,025.5</b>

FUENTE: elaborado por CEFP con datos de SHCP, Pre-criterios 2025, marzo 27, 2024.

# Ingresos presupuestarios

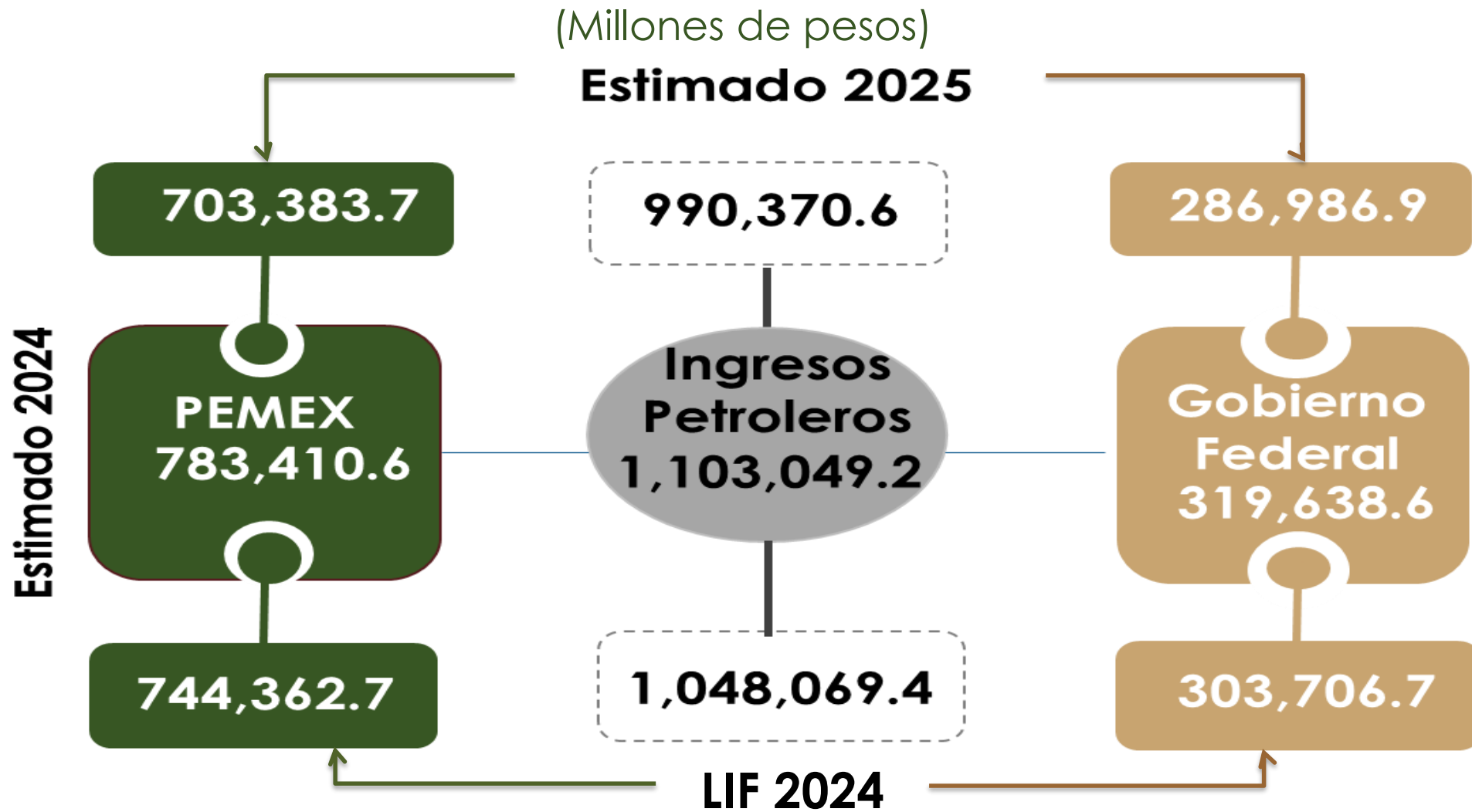
(Millones de pesos y porcentaje del PIB)



FUENTE: elaborado por CEFP con datos de SHCP, Pre-criterios 2025, abril 1, 2024.



# Ingresos Petroleros

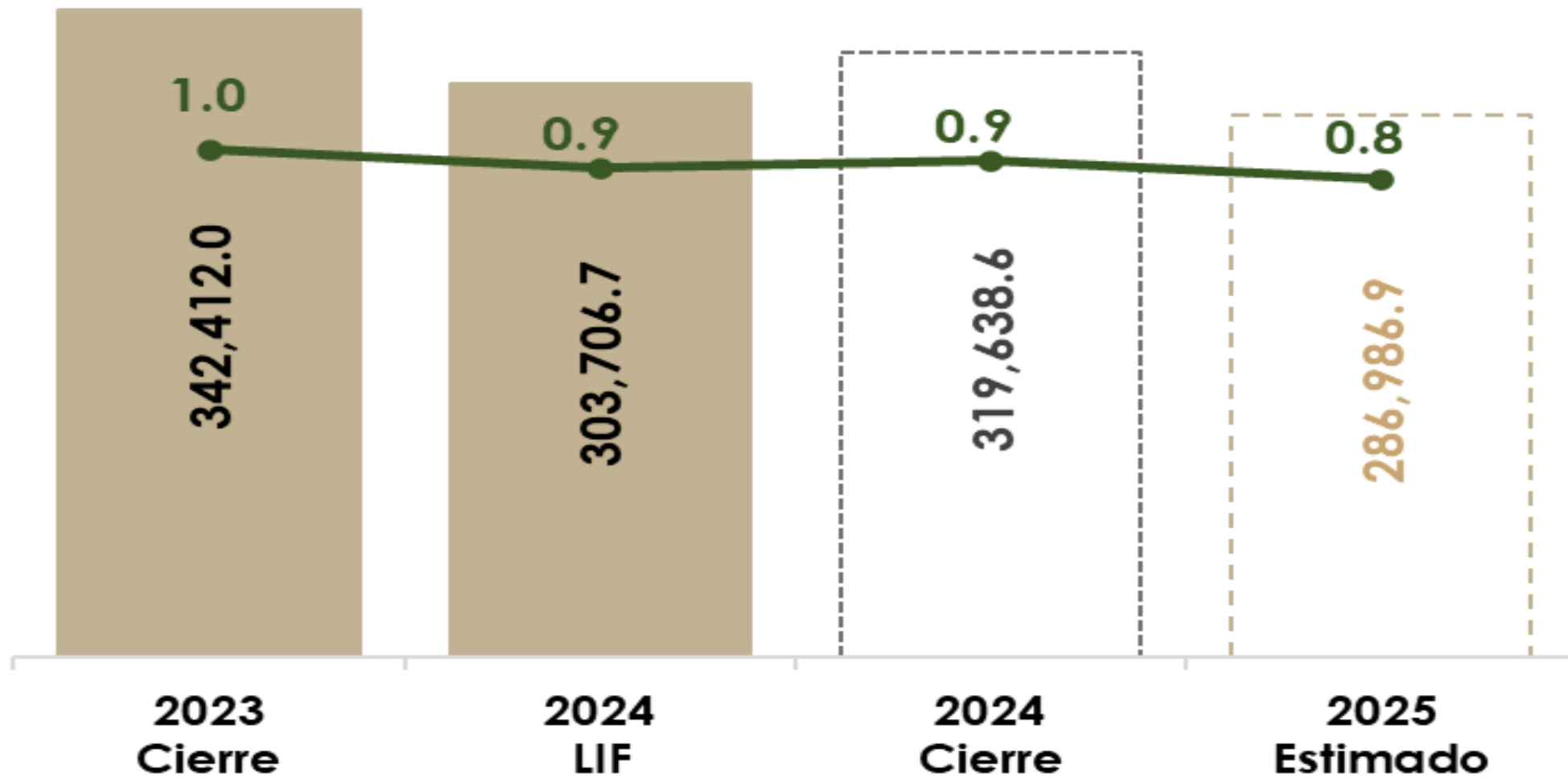


NOTA: estimado con base en datos de Pre-criterios 2025

FUENTE: elaborado por CEFP con datos de SHCP, Pre-criterios 2025, marzo 27, 2024.

# Ingresos del FOMPED

(Millones de pesos y porcentaje del PIB)

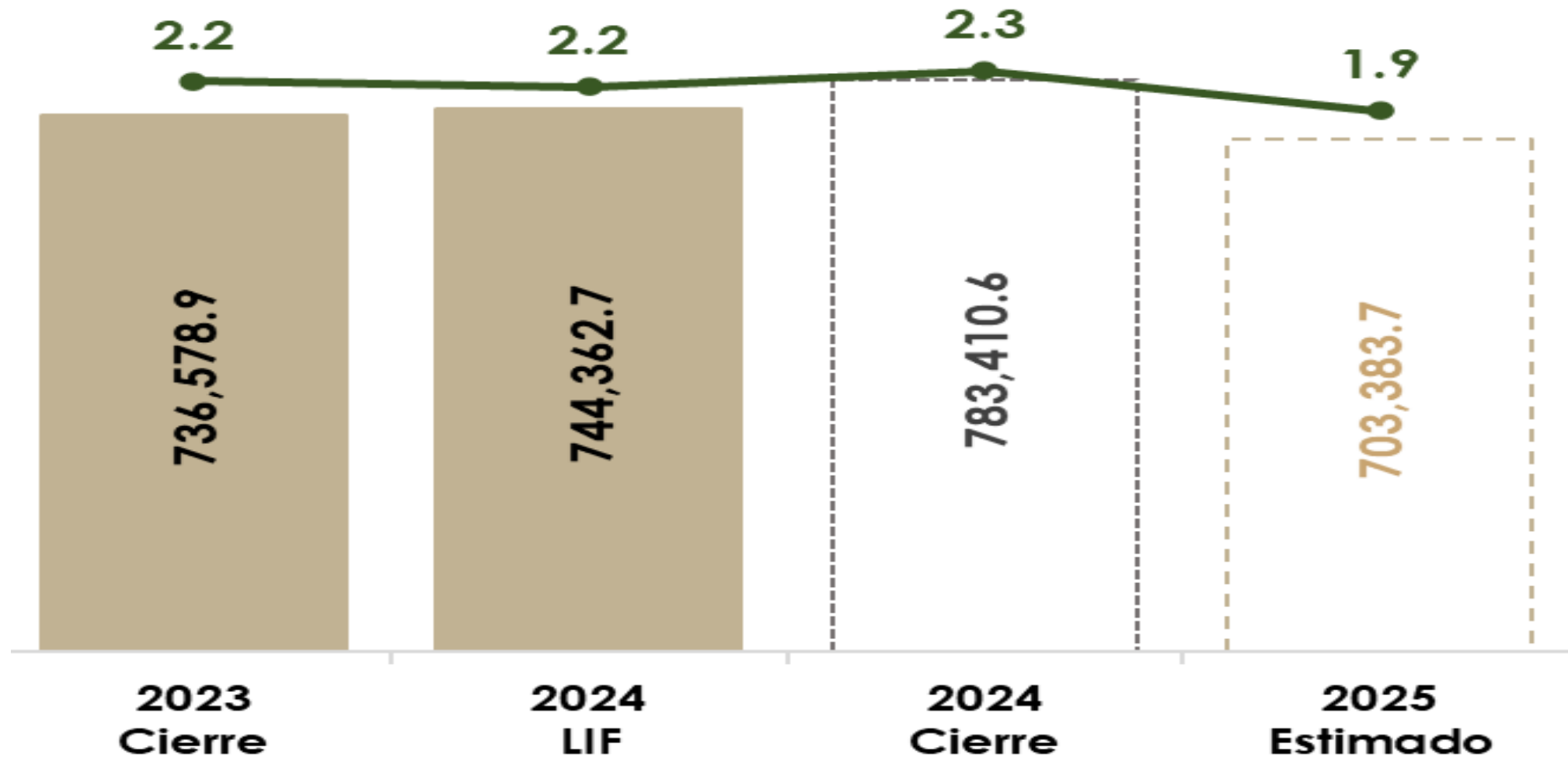


NOTA: cierre 2024 estimado con datos de Pre-criterios 2025

FUENTE: elaborado por CEFP con datos de SHCP, Pre-criterios 2025, marzo 27, 2024.

# Ingresos de PEMEX

(Millones de pesos y porcentaje del PIB)

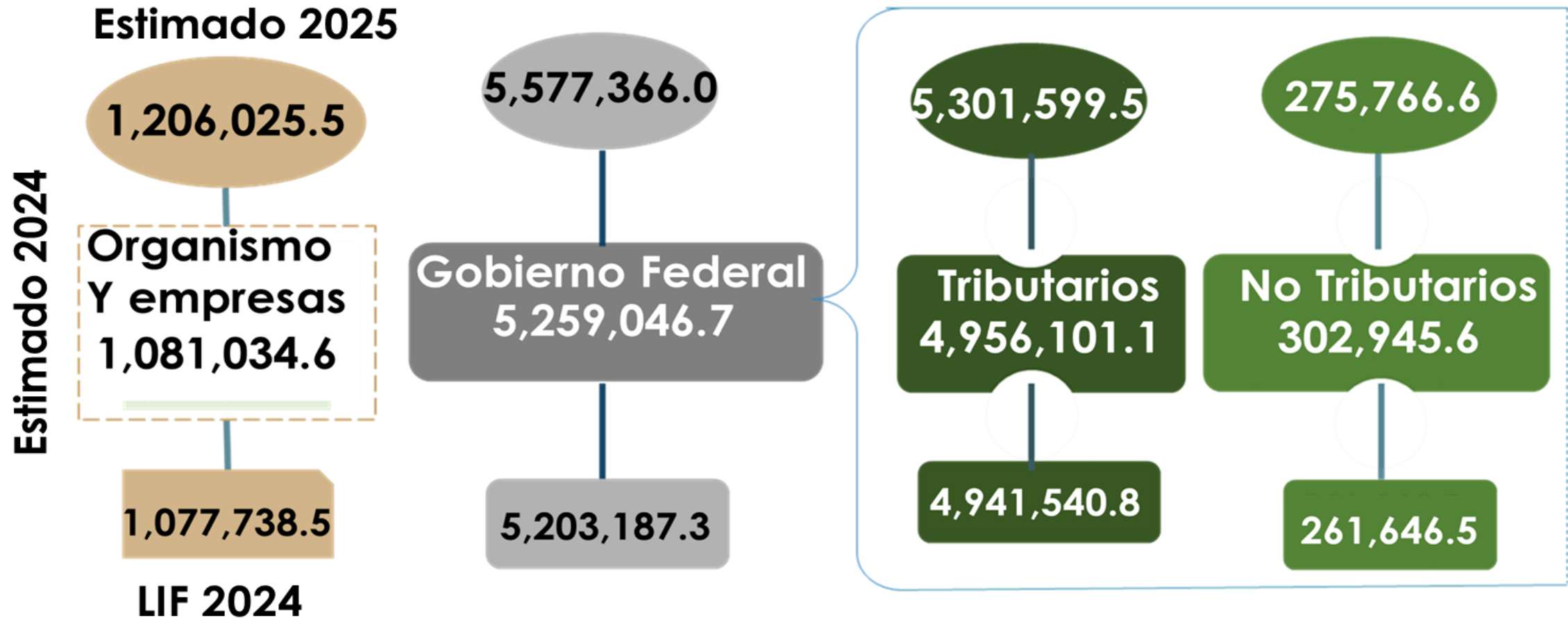


**NOTA:** cierre 2024 estimado con datos de Pre-criterios 2025

**FUENTE:** elaborado por CEFP con datos de SHCP, Pre-criterios 2025, marzo 27, 2024.

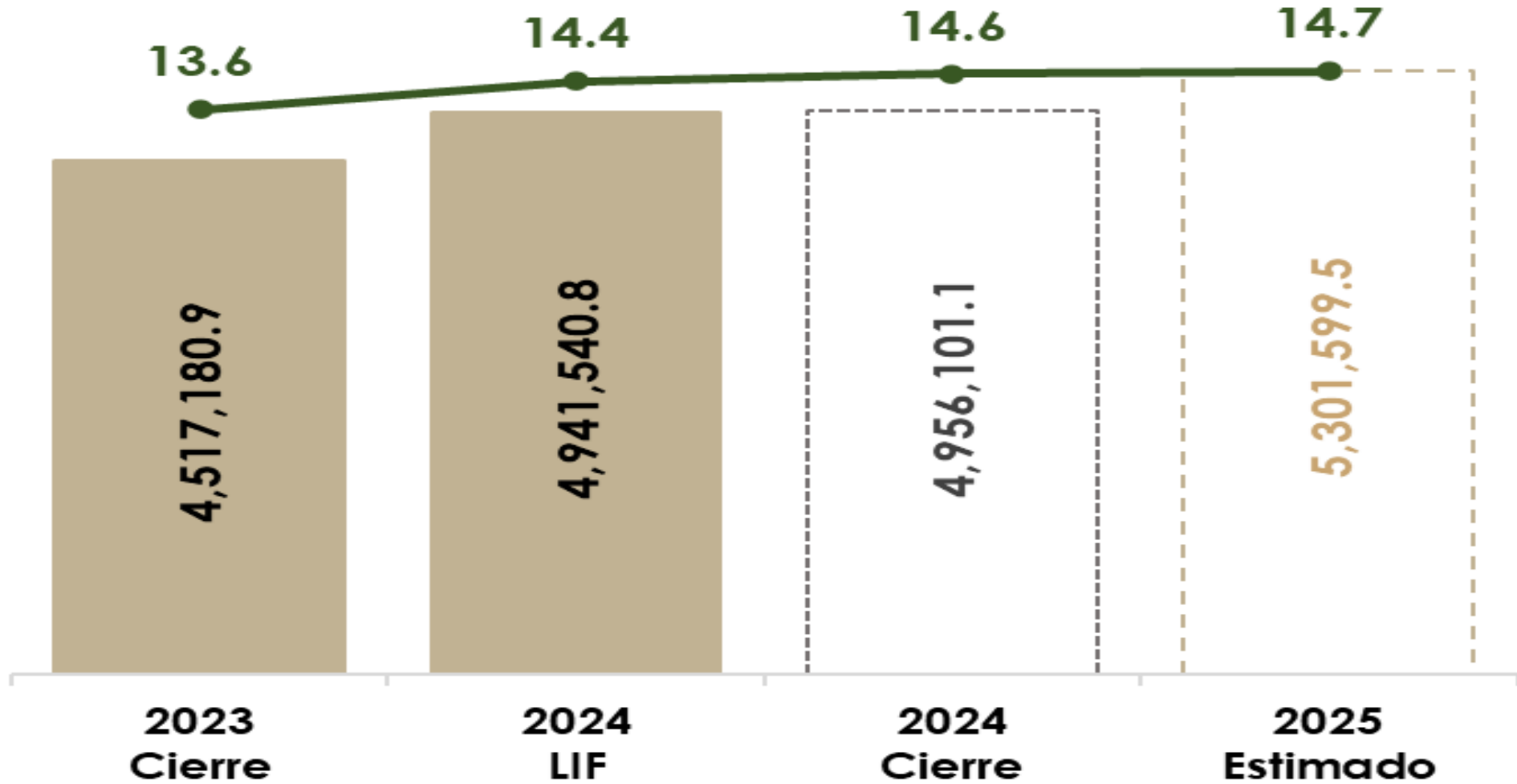
# Ingresos No Petroleros

(Millones de pesos)



# Ingresos Tributarios

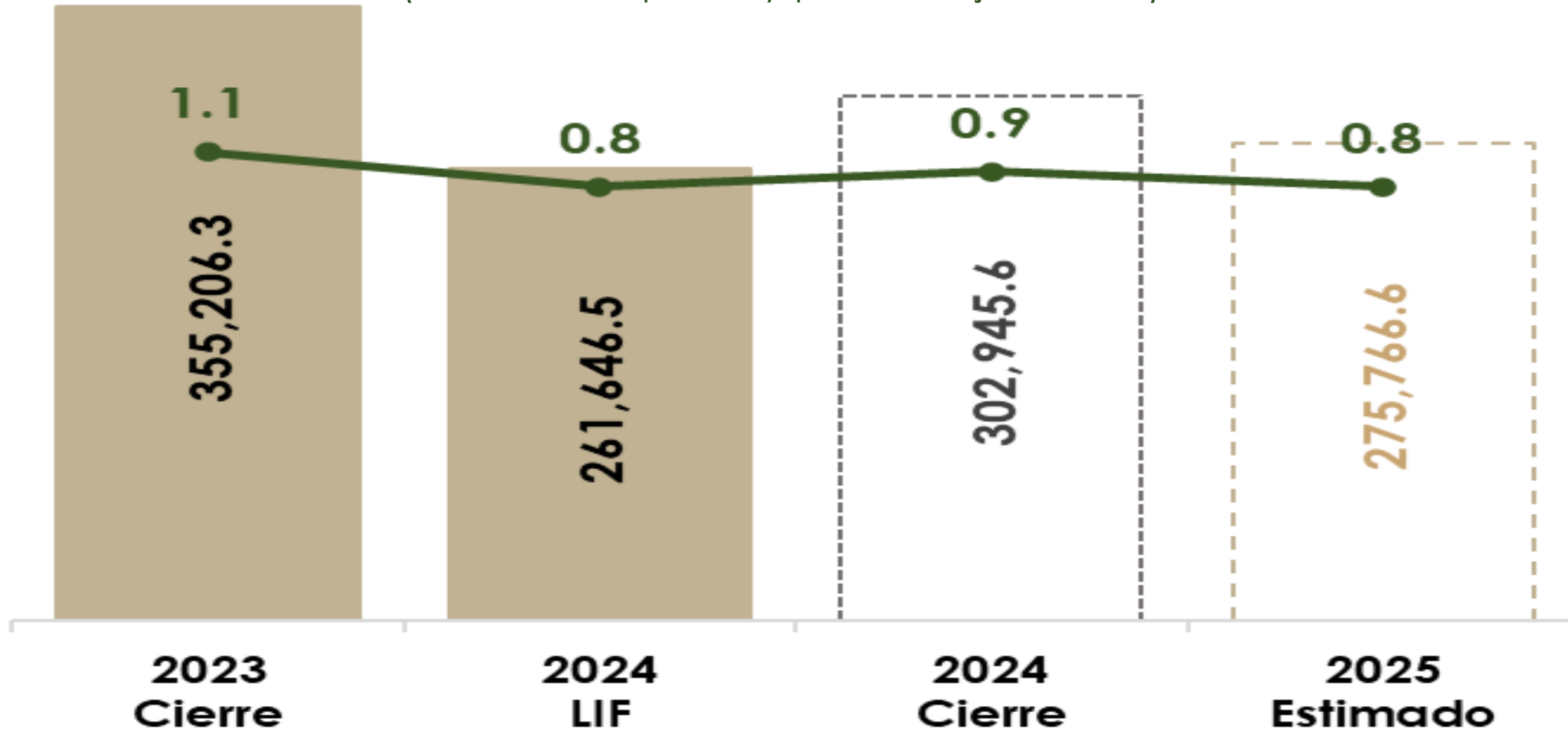
(Millones de pesos y porcentaje del PIB)



FUENTE: elaborado por CEFP con datos de SHCP, Pre-criterios 2025, marzo 27, 2024.

# Ingresos No Tributarios

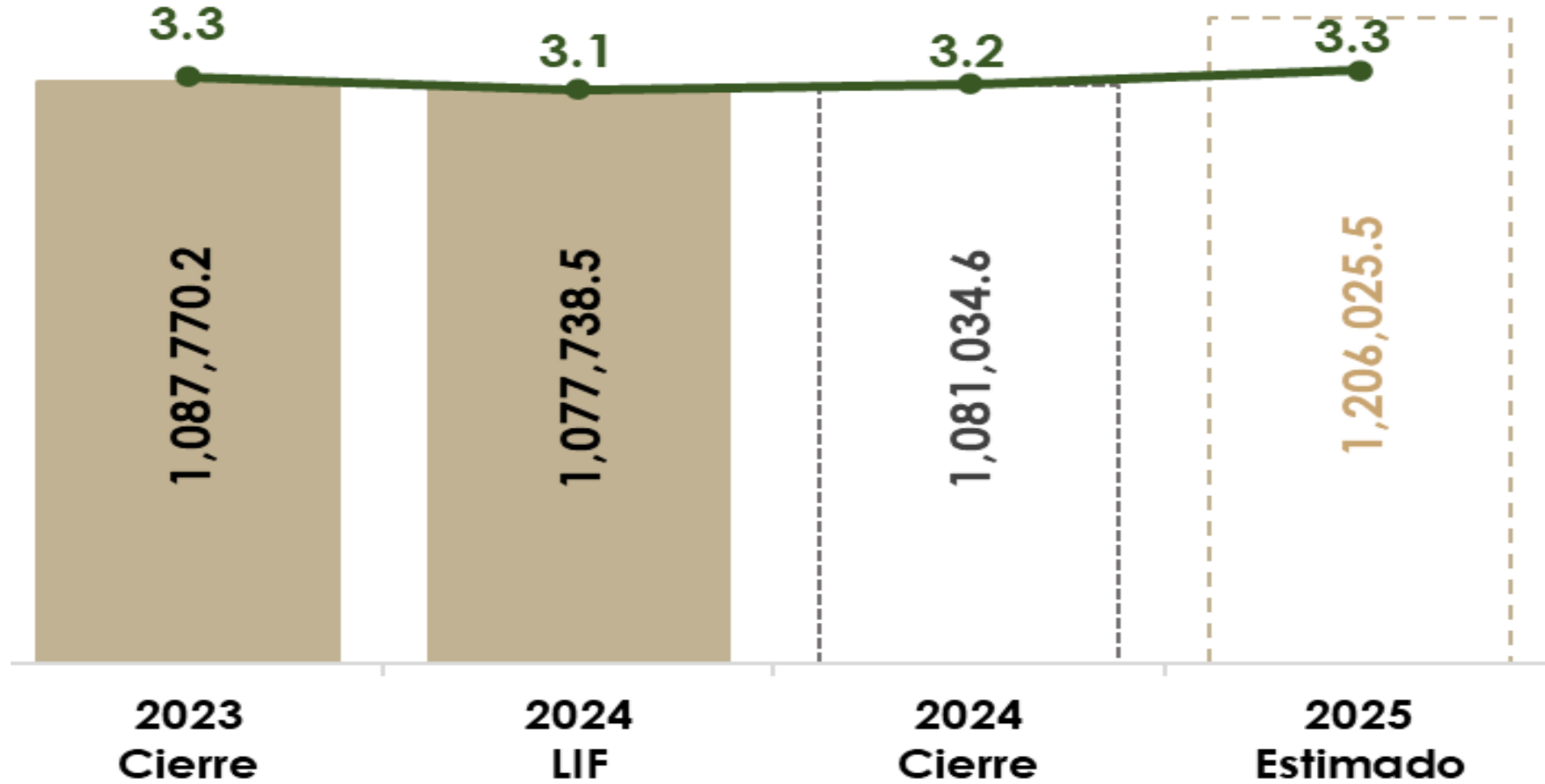
(Millones de pesos y porcentaje del PIB)



FUENTE: elaborado por CEFP con datos de SHCP, Pre-criterios 2025, marzo 27, 2024.

# Ingresos de Organismos y Empresas

(Millones de pesos y porcentaje del PIB)



FUENTE: elaborado por CEFP con datos de SHCP, Pre-criterios 2025, marzo 27, 2024.



CÁMARA DE  
**DIPUTADOS**  
LXV LEGISLATURA

**CEFP**

# Presupuesto de Egresos



# Política de Gasto

## El PPEF 2025 expresaría las prioridades del Gasto de Gobierno:

- Continuarán asignando recursos capaces de contribuir a la mejora en las condiciones de vida de la población.
- Incrementar la cobertura y capacidad de los principales programas sociales.
- Concretar la construcción de múltiples proyectos de infraestructura.

# Estimaciones de cierre 2024



- Gasto Neto Total
  - No Programable
  - Programas Prioritarios

# Gasto Público, Cierre 2024 y Estimado 2025

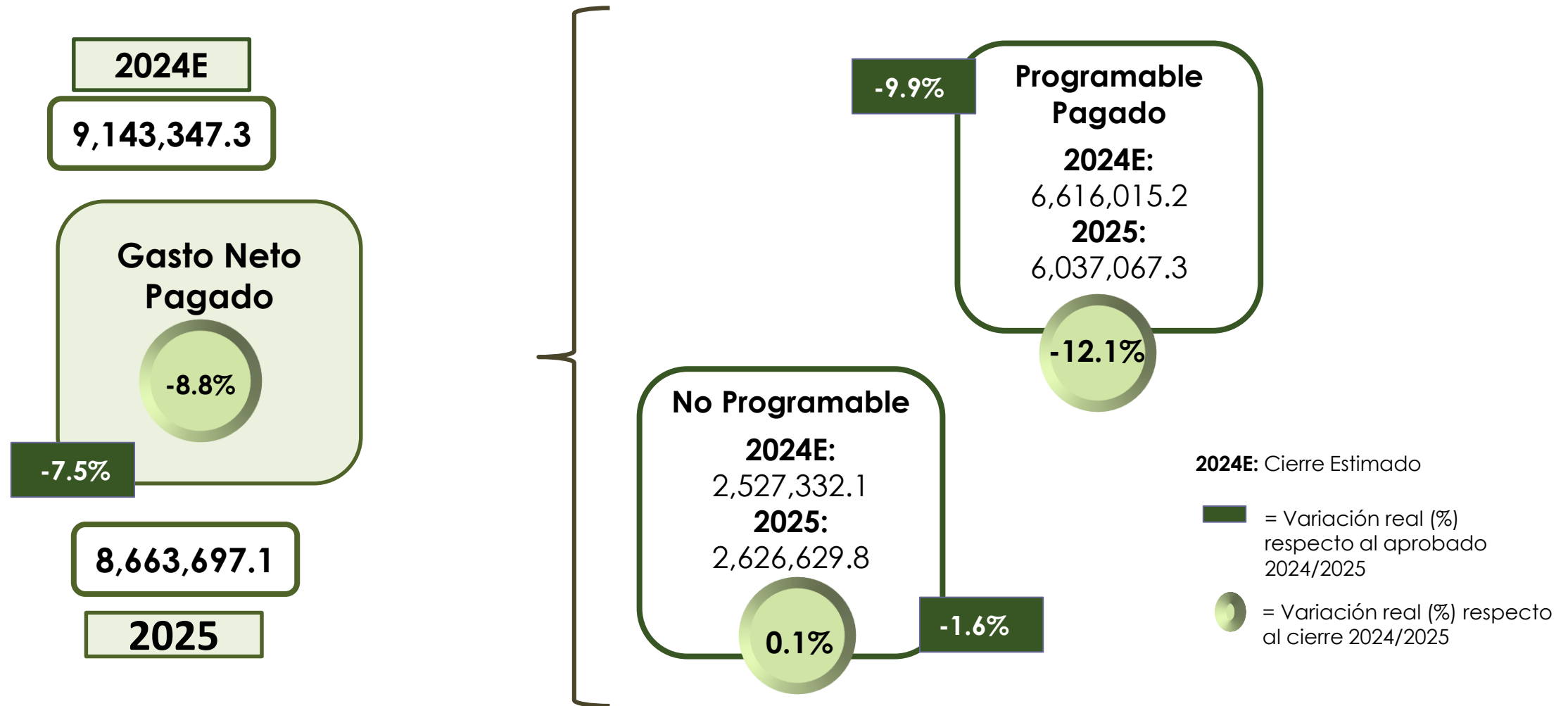


## Gasto Público

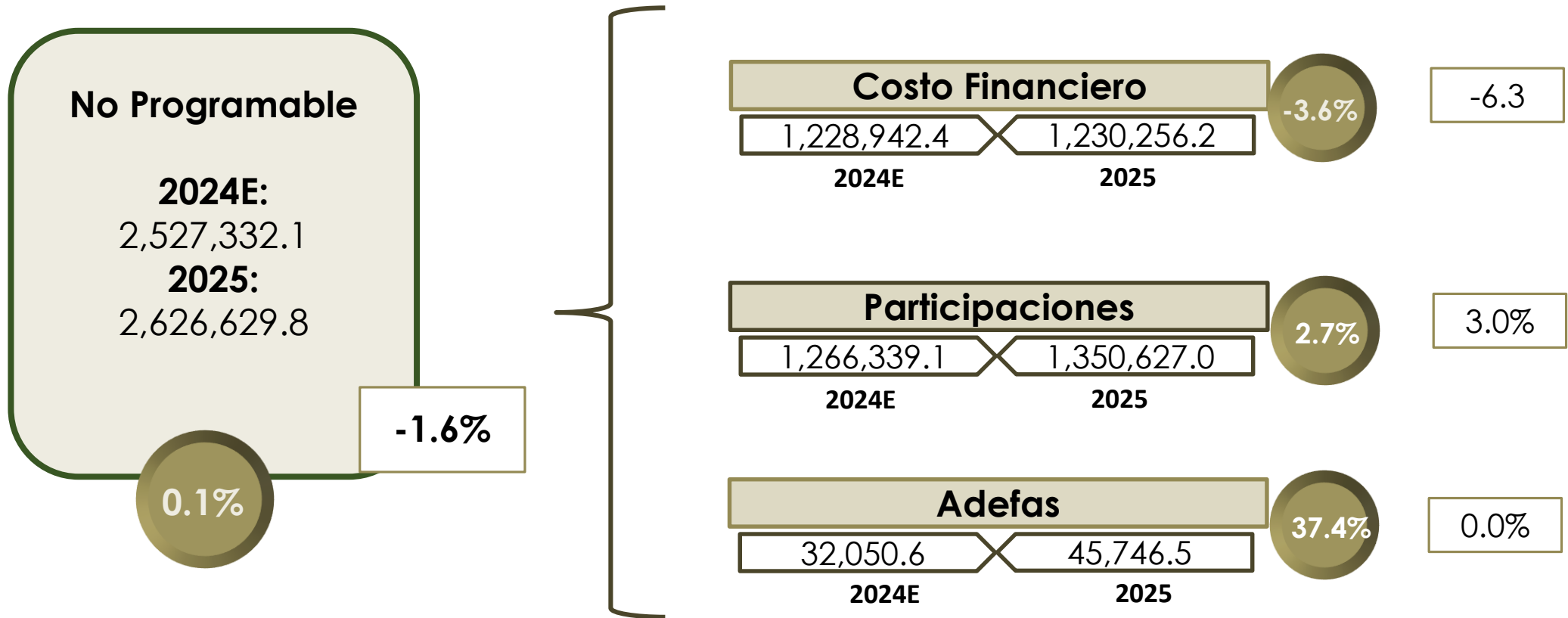
- Se estima **un mayor del gasto** para el **cierre de 2024** de **1.3%** respecto al aprobado anual de ese año. Y para 2025 un Gasto menor en 8.8 % real con referencia al cierre previsto en 2024.
- **Gasto Programable** se espera cierre por arriba del aprobado en 164 mil 853.9 mdp. Para 2025 se estima sea menor en 12.1% real respecto al cierre 2024.
- El **Gasto No programable** estimado al cierre del año sería **1.7%** inferior al previsto, y para 2025 marginalmente mayor en 0.1 % real respecto al cierre esperado para 2024.

# Gasto Neto, Programable y No Programable

(Millones de pesos y variaciones reales)



# Gasto No Programable

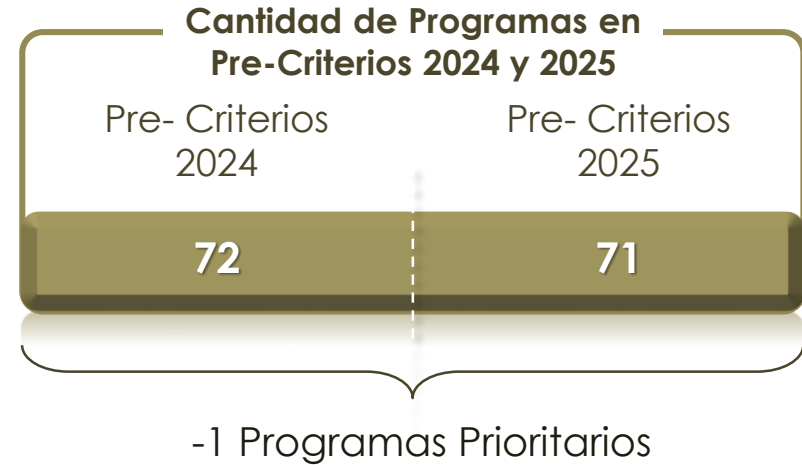
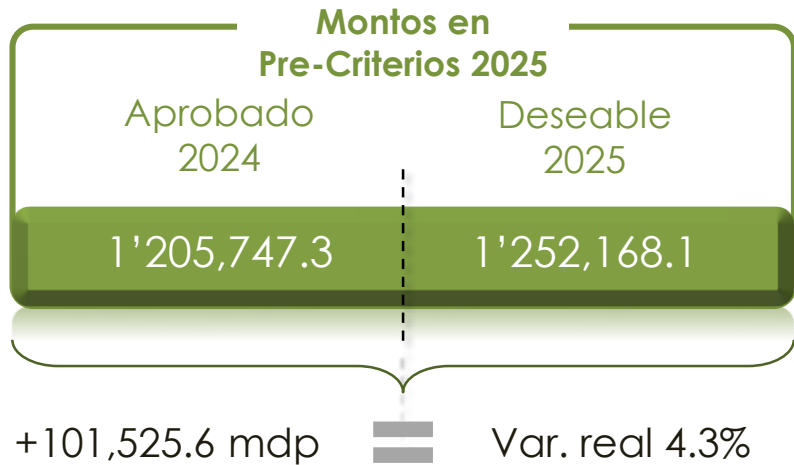


□ = Variación real (%) respecto al aprobado 2024/2025

● = Variación real (%) respecto al cierre 2024/2025

**2024E:** Cierre Estimado

# Programas Prioritarios



## Programas con mayores montos deseables

	mdp
■ Pensión para el Bienestar de las Personas Adultas Mayores.	482,953.0
■ Atención a la Salud y Medicamentos Gratuitos para la población sin seguridad social laboral.	89,150.7
■ Programa de becas de Educación Básica para el Bienestar Benito Juárez.	51,789.7
■ Atención a la salud.	50,849.5

## Programa excluido para 2025

■ Pp "Mantenimiento de Infraestructura" correspondiente al Ramo 21 "Turismo".

## Re-sectorizados

Pp U013 "Atención a la Salud y Medicamentos Gratuitos para la Población sin Seguridad Social Laboral" y S200 "Fortalecimiento a la Atención Médica" **se re-sectorizan** del R12 "Salud" al R47 "Entidades no Sectorizadas".

De conformidad por el Decreto que crea el Organismo Público Descentralizado Servicios de Salud del IMSS-Bienestar.

# Balances Públicos, Estimaciones de cierre 2024-2025



- Balance Presupuestario
- Balance Primario

# Metas de Finanzas Públicas, Cierre 2024 - 2025



## Principales Balances:

- **Balance sin Inversión del Alto Impacto** se estima en equilibrio para 2025 y para el cierre de 2024 un déficit equivalente a 1.7% PIB.
- **Balance Presupuestario**, se espera al cierre de 2024 sea un déficit equivalente al **-5.0% del PIB** y para 2025 déficit de **2.5% PIB**.
- **Balance Primario Presupuestario** se estima al cierre de 2024 un déficit de 1.4% del PIB y para 2025 un superávit de 0.9% PIB.



# Balance Público

(Millones de pesos y porcentajes)




Ingresos  
Presupuestarios

7'773,762.1

21.5

0.6%



Gasto Neto  
Total\*

8'663,697.1

24.0

-8.8%

Gasto  
Primario

7'433,440.9

20.6

-9.6%



-49.6%

Balance  
Presupuestario

-889,935.0

-2.5%

n.a.

Balance Primario  
Presupuestario

340,321.2

0.9%

La SHCP prevé para 2025 que continúe la recuperación económica y que los ingresos superen los estimados al cierre de 2024 en 0.6% real; mientras que prevé que el gasto se ubique por debajo del mismo cierre en -8.8% real.

Según este pronóstico para 2025, habría un déficit presupuestario menor en 2.5 puntos porcentuales del PIB, al estimado para 2024. Es decir, una reducción real de casi 50%.

El Balance primario presupuestario de 2025 sería un superávit de 0.9% del PIB.

■ = Porcentaje del PIB.

□ = Variación real respecto a 2025E.

SHRFSP > 18'155,123.9 = 50.2%

RFSP > -1'070,596.8 = -3.0%

• Cifras estimadas a partir del % PIB    n.a.: no aplica



CÁMARA DE  
**DIPUTADOS**  
LXV LEGISLATURA

**CEFP**

# Deuda Pública

# Requerimientos Financieros del Sector Público

(Porcentajes del PIB)

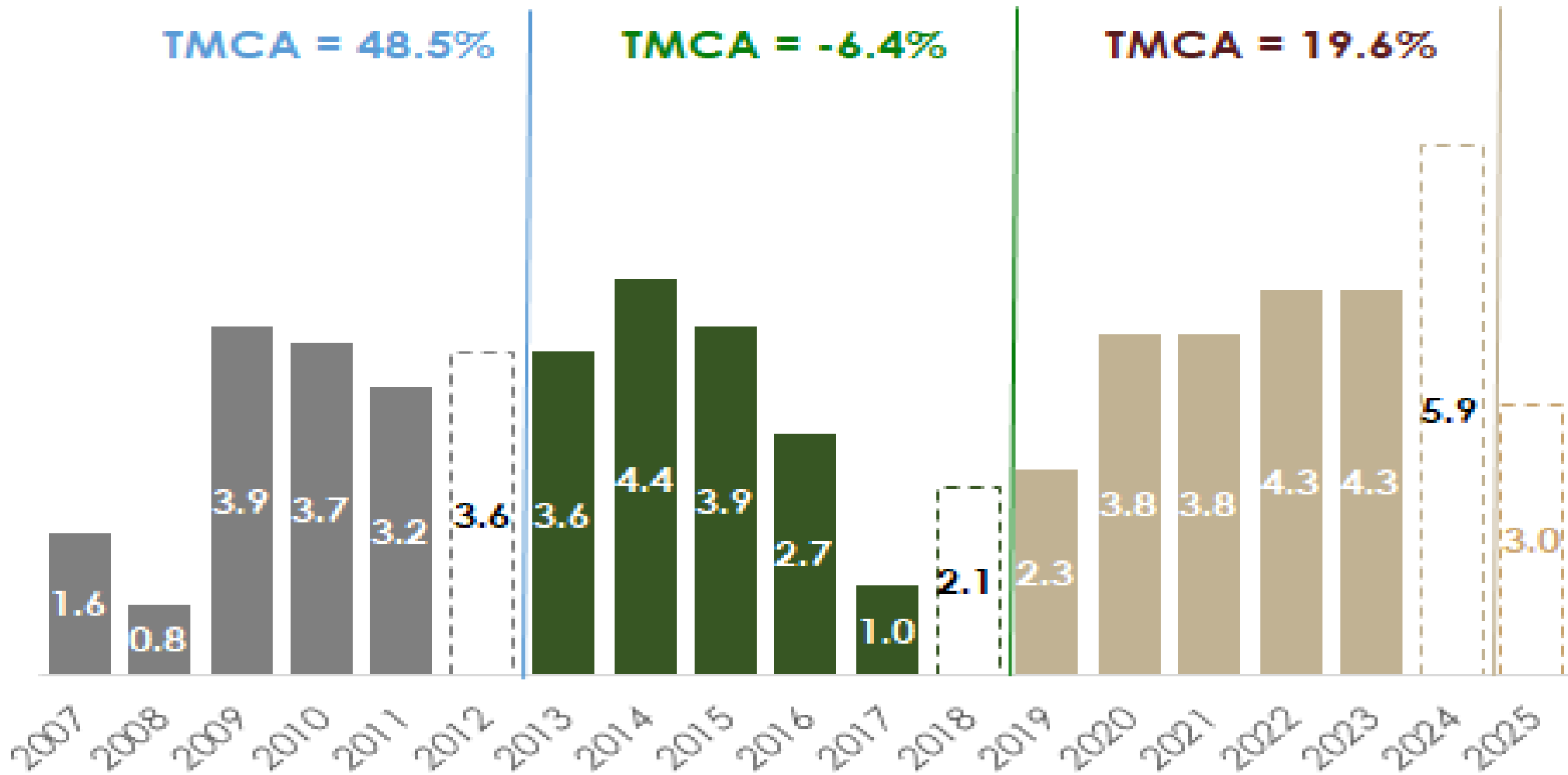
	2024 Estimado	2025	Diferencia
I. Déficit público	5.0	2.5	-2.5
II. Ajustes	0.9	0.5	-0.4
Requerimientos financieros por PIDIREGAS	0.1	0.1	0.0
Requerimientos financieros del IPAB	0.1	0.1	0.0
Programa de deudores	0.0	0.0	0.0
Banca de desarrollo y fondos de fomento <sup>1/</sup>	0.1	0.0	0.0
Adecuaciones a los registros presupuestarios	0.6	0.2	-0.3
III. RFSP (I+II)	5.9	3.0	-2.9

<sup>1/</sup> Incluye el Fondo Nacional de Infraestructura (Fonadin)

FUENTE: elaborado por CEFP con datos de SHCP, Pre-criterios 2025, marzo 27, 2024.

# Evolución de los Requerimientos Financieros del Sector Público Federal

(Porcentajes del PIB)

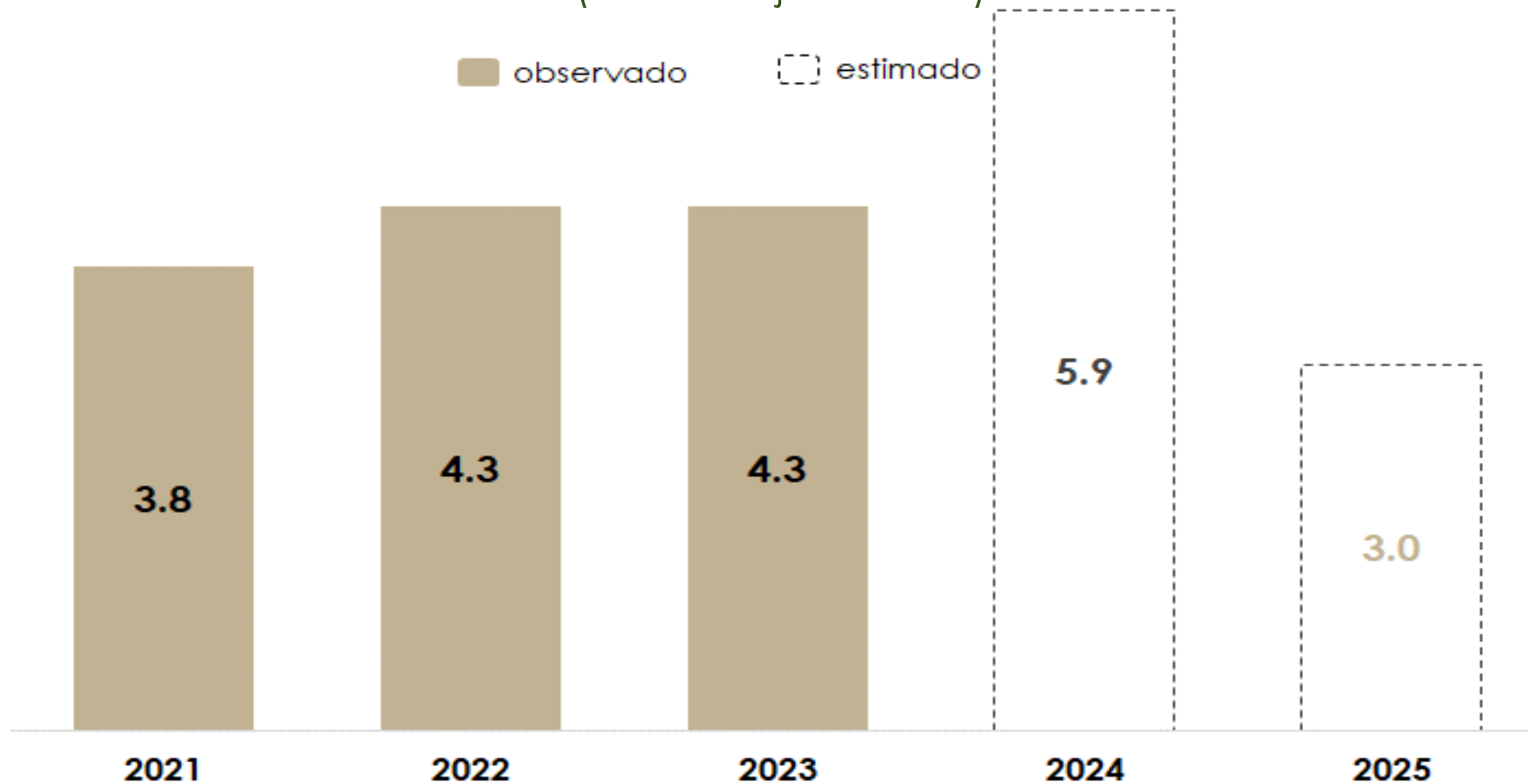


NOTA: cifras estimadas del 2024 y 2025.

FUENTE: elaborado por CEFP con datos de SHCP, Pre-criterios 2025, marzo 27, 2024.

# Requerimientos Financieros del Sector Público Federal

(Porcentajes del PIB)

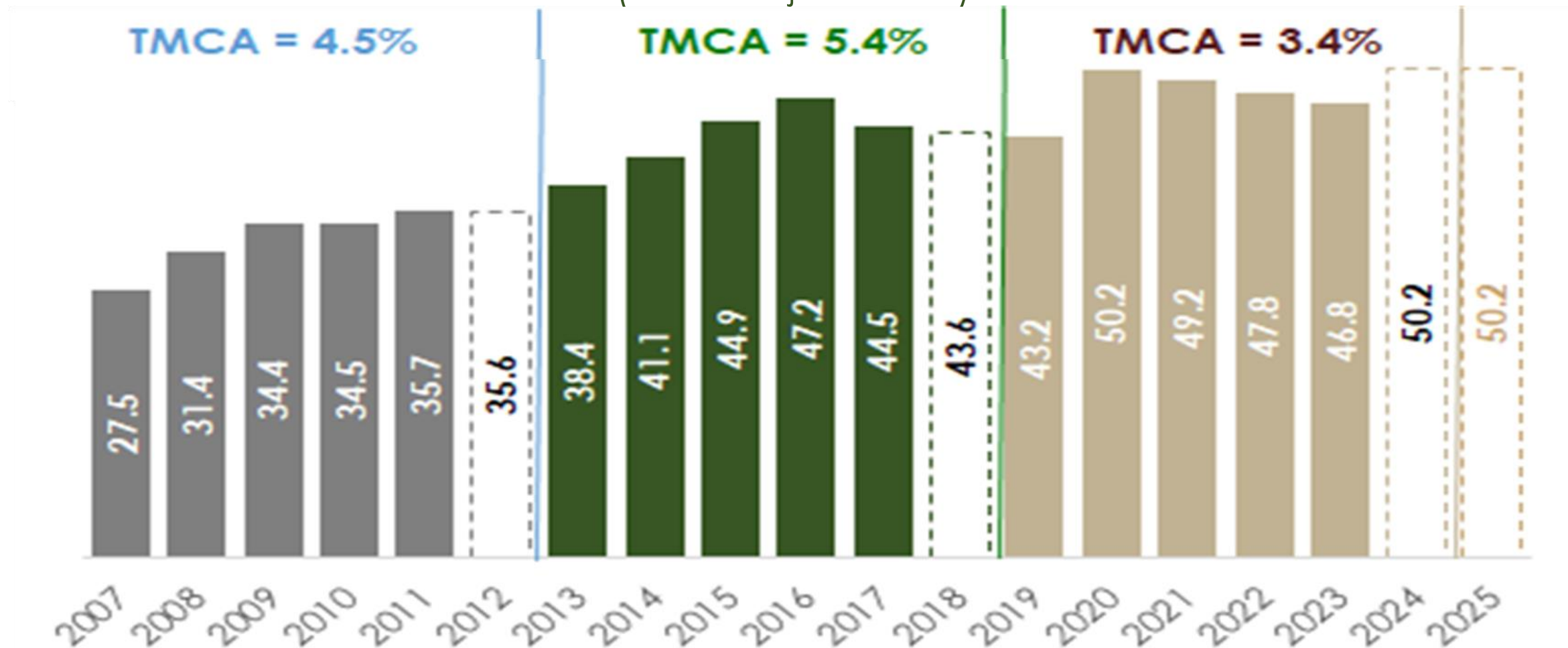


NOTA: cifras estimadas del 2024 y 2025.

FUENTE: elaborado por CEFP con datos de SHCP, Pre-criterios 2025, marzo 27, 2024.

# Evolución del Saldo Histórico de los Requerimientos Financieros del Sector Público

(Porcentajes del PIB)



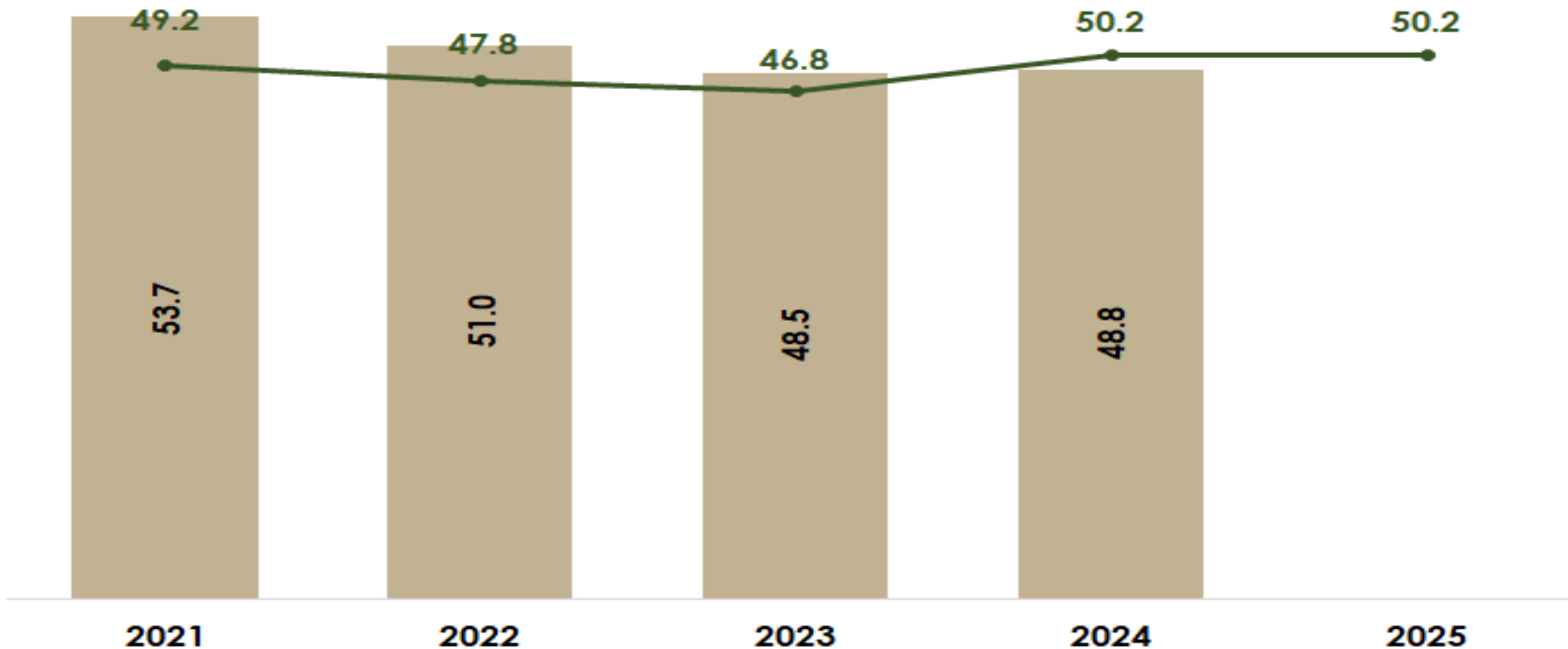
NOTA: cifras estimadas del 2024 y 2025.

FUENTE: elaborado por CEFP con datos de SHCP, Pre-criterios 2025, marzo 27, 2024.

# Saldo Histórico de los Requerimientos Financieros del Sector Público

(Porcentajes del PIB)

■ aprobado — observado/estimado



NOTA: cifras estimadas del 2024 y 2025.

FUENTE: elaborado por CEFP con datos de SHCP, Pre-criterios 2025, marzo 27, 2024.



[www.cefp.gob.mx](http://www.cefp.gob.mx)



[@CEFP\\_diputados](https://twitter.com/CEFP_diputados)



[Centro de Estudios de las Finanzas Públicas](https://www.facebook.com/Centro.de.Estudios.de.las.Finanzas.Publicas)