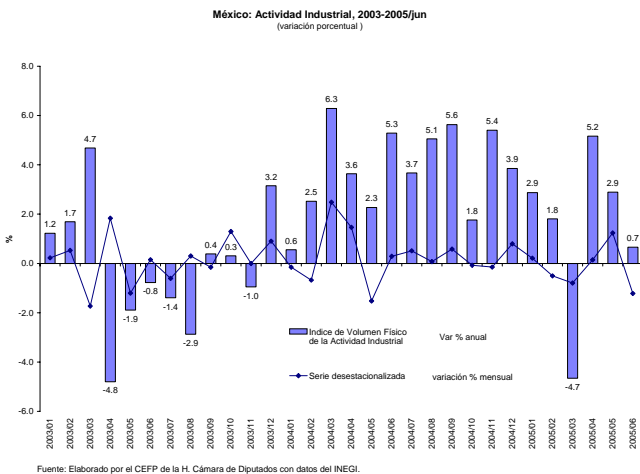




ACTIVIDAD INDUSTRIAL

Desacelera la Actividad Industrial su Ritmo de Crecimiento

La producción industrial aumentó 0.7 %, en términos reales en junio respecto al mismo mes del año anterior, este bajo crecimiento fue resultado del comportamiento negativo que reportó la industria manufacturera y del menor ritmo de crecimiento reportado en los otros tres sectores que conforman la actividad industrial.



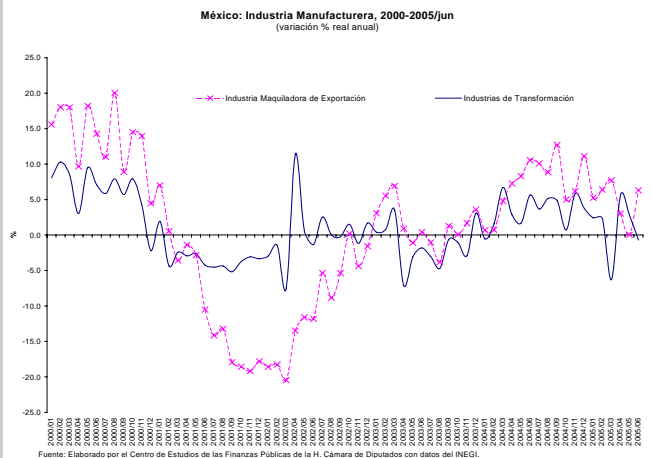
Fuente: Elaborado por el CEFP de la H. Cámara de Diputados con datos del INEGI.

Por sector de actividad, se observaron los siguientes resultados:

- La industria de la construcción mostró un crecimiento anual de 3.5%, aumentando la demanda de materiales como: cemento, estructuras metálicas, arena y grava, tubos y perfiles de hierro y acero, varilla corrugada, concreto premezclado, asfaltos, losetas, ladrillos refractarios, perfiles de aluminio, impermeabilizantes, tubos de asbesto-cemento y vidrio.
- La minería registró un crecimiento de 2.0% a tasa anual, al interior de ésta, la producción petrolera creció 1.1%, como resultado de la extracción de gas natural. La producción de la industria no petrolera creció 3.1%, debido a la extracción de fierro, carbón

mineral, dolomita, zinc, cobre, barita y manganeso, principalmente.

- La industria manufacturera disminuyó -0.2% a tasa anual. Este resultado estuvo afectado por la menor producción de las empresas de transformación, la que se redujo en -0.7 por ciento comparado con el mes de junio del año anterior. Las ramas de esta industria que tuvieron una menor contribución en este resultado fueron la de equipos y aparatos electrónicos; vehículos automotores; maquinaria y aparatos eléctricos; "otros productos metálicos, excepto maquinaria"; prendas de vestir; resinas sintéticas y fibras químicas; hilados y tejidos de fibras blandas; "otras industrias textiles"; aparatos electrodomésticos; "otros productos alimenticios"; "otros productos de madera y corcho"; bebidas alcohólicas; productos farmacéuticos; tabaco; equipos y aparatos eléctricos, e industrias básicas de hierro y acero, entre otros.
- Por su parte, la industria maquiladora de exportación mostró una recuperación al crecer 6.3%, después de que en el mes de mayo no registró ningún cambio. Las ramas que más contribuyeron a este resultado fueron la de equipos y aparatos electrónicos; carrocerías, motores, partes y accesorios para vehículos automotores; "otras industrias textiles"; artículos de plástico; "otras industrias manufactureras", y aparatos electrodomésticos, principalmente.



Fuente: Elaborado por el Centro de Estudios de las Finanzas Públicas de la H. Cámara de Diputados con datos del INEGI.

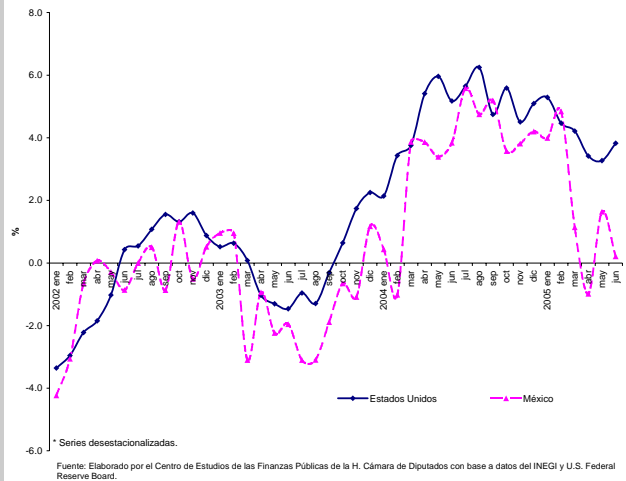
- La generación de electricidad, gas y agua creció 2.3% respecto a junio de 2004, reflejando una mayor demanda de estos servicios por parte del resto de los sectores.

Las cifras acumuladas al primer semestre de 2005 indican un crecimiento de la actividad industrial de 1.4% respecto al mismo periodo del año anterior. Por sector de actividad, la industria de la construcción registró el mayor crecimiento, que fue de 3.0%, seguido de la industria manufacturera que creció 1.2%, la minería registró un aumento de 0.8%; mientras que la generación de electricidad, gas y agua no tuvo cambio en el periodo de referencia.

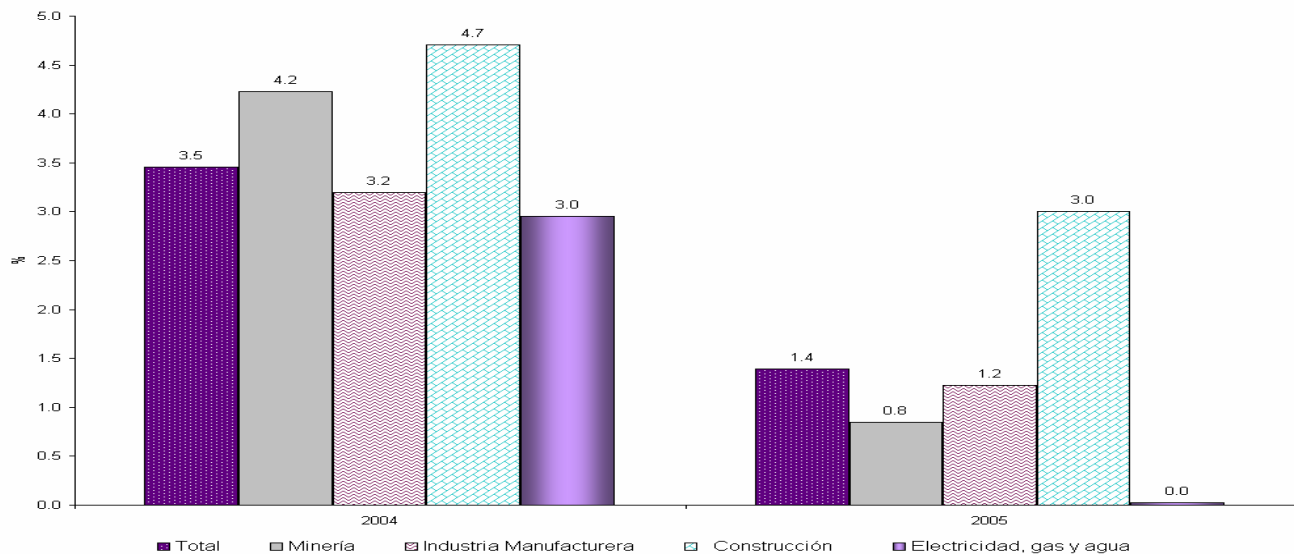
Los resultados al primer semestre del año reflejan una desaceleración en el ritmo de crecimiento equivalente a casi la mitad de lo que se observó en el mismo periodo de 2004. Este resultado fue inferior a las expectativas de los analistas, quienes esperaban un crecimiento de 2.5%. No obstante que los analistas esperan que en el próximo semestre la industria se vea favorecida por mayores inversiones y condiciones macroeconómicas más favorables, las expectativas en el corto y mediano plazo se inclinan a que continúen altos los precios del petróleo, el cual es un

factor adverso para la industria, ya que continuarán las presiones al alza en los precios de los insumos derivados de los energéticos, presionando con ello los costos de producción. Asimismo, se prevé que el crecimiento de la economía estadounidense continúe siendo moderado por lo que las expectativas para la industria mexicana es que mantenga un ritmo de crecimiento moderado.

Indice de Volumen Físico de la Industria Manufacturera: México y Estados Unidos*, 2002-2005/jun
(tasa real de crecimiento anual, base 1993=100)



México: Actividad Industrial por Sector, 2004/ene-jun - 2005/ene-jun



Si desea profundizar en el tema favor de comunicarse a las extensiones 4902 ó 1816.

Si está interesado en que este boletín le sea enviado por otro medio (correo electrónico, fax, u otro), favor de indicarlo al Centro mediante oficio y firma autorizada.