



# Indicadores Económicos de Coyuntura

## 1. Resumen semanal del 6 al 10 de enero de 2025

### CONTENIDO

#### 1. Resumen Semanal

#### 2. Situación Económica en México

- o Actividad Económica
- o Mercado Laboral
- o Inflación
- o Sector Financiero y Monetario
- o Mercado Petrolero
- o Sector Externo
- o Expectativas Económicas
- o Finanzas Públicas

#### 3. Panorama Económico Internacional

#### 4. Agenda Económica

Indicador	Anterior	Reciente	Variación*
Actividad Industrial	-1.1% mensual Oct-24	0.1% mensual Nov-24	+1.3 puntos porcentuales
Indicador de Pedidos Manufactureros (IPM)	50.71 puntos Nov-24	51.08 puntos Dic-24	+0.37 puntos
Expectativas empresariales (manufacturas)	51.66 puntos Nov-24	51.84 puntos Dic-24	+0.18 puntos
Confianza Empresarial (manufacturas)	51.97 puntos Nov-24	51.17 puntos Dic-24	-0.79 puntos
Trabajadores Permanentes y Eventuales Urbanos del IMSS	21,766,961 cotizantes Dic-23	21,997,201 cotizantes Dic-24	+230,240 cotizantes (+1.1%)
Índice Nacional de Precios al Consumidor (INPC)	4.66% anual Dic-23	4.21% anual Dic-24	-0.45 puntos porcentuales
Índice Nacional de Precios Productor (INPP)	1.38% anual Dic-23	7.42% anual Dic-24	+6.04 puntos porcentuales
Índice de Precios Canasta de Consumo Mínimo	4.30% anual Dic-23	3.80% anual Dic-24	-0.50 puntos porcentuales
Reservas Internacionales millones de dólares (mdd)	228,789.4 mdd 27-Dic-24	229,016.9 mdd 3-Ene-25	+227.5 mdd
Tipo de Cambio, pesos por dólar (ppd)	20.6708 ppd 3-Ene-25	20.7045 ppd 10-Ene-25	+0.0337 ppd (+0.16%)
Índice S&P/BMV IPC	48,957.24 unidades 3-Ene-25	49,596.70 unidades 10-Ene-25	+639.46 unidades (+1.31%)
Precio de la Mezcla Mexicana de Exportación, dólares por barril (dpb)	68.51 dpb 3-Ene-25	71.46 dpb 10-Ene-25	2.95 dpb (4.3%)
Remesas Familiares	1.2% anual Nov-23	10.6% anual Nov-24	+9.4 puntos porcentuales
Balance Presupuestario Miles de millones de pesos (Mmp)	-1,430.8 Mmp Programado Ene-Nov 2024	-1,153.3 Mmp Observado Ene-Nov 2024	Diferencia 277.5 Mmp menos (-19.4%)
Balance Primario Presupuestario Mmp	-412.7 Mmp Programado Ene-Nov 2024	-224.9 Mmp Observado Ene-Nov 2024	Diferencia 187.8 Mmp menos (-45.5%)
Requerimientos Financieros del Sector Público (RFSP) Mmp	-1,026.1 Mmp Observado 2023	-1,412.9 Mmp Observado 2024	Diferencia 386.7 Mmp más
EEUU: Tasa de Desempleo	4.2% Nov-24	4.1% Dic-24	-0.1 puntos porcentuales
EEUU: Solicitudes Iniciales del Seguro de Desempleo	211 mil solicitudes 28-Dic-24	201 mil solicitudes 4-Ene-25	-10 mil solicitudes (-4.7%)

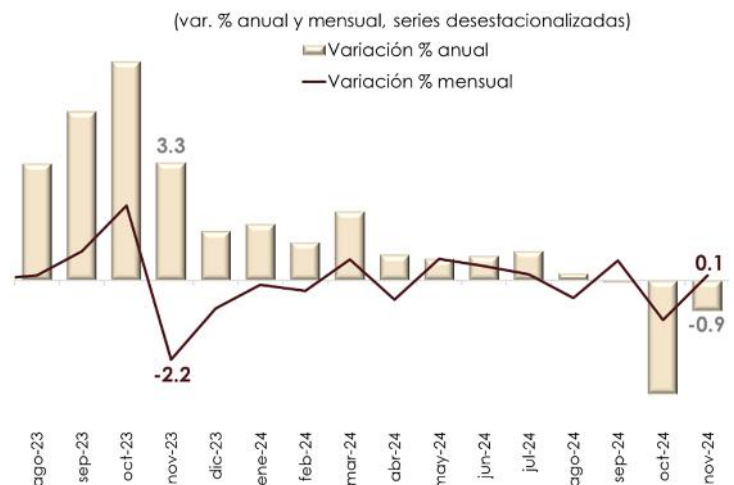
\*/ La suma de los parciales puede no ser igual al total debido al redondeo de las cifras.

## 2. Situación Económica en México

### Actividad Económica

#### Actividad Industrial, 2023 - 2024 / Noviembre

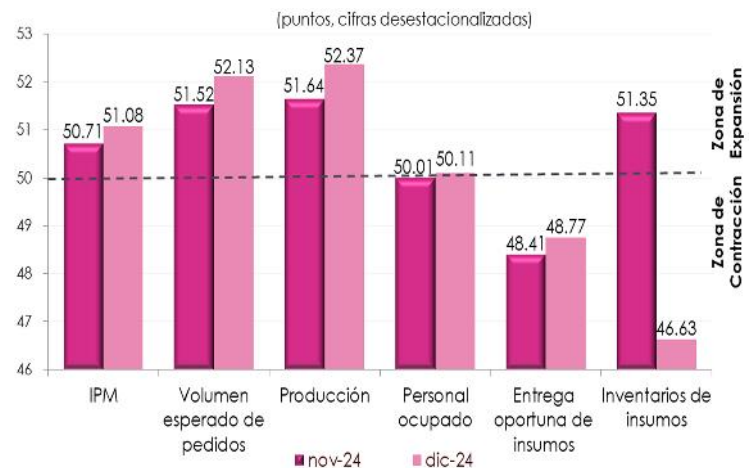
En noviembre, la **producción industrial creció 0.1% con respecto al mes inmediato anterior**. Por sectores, los que avanzaron fueron: la minería (0.4%), las industrias manufactureras (0.7%) y la generación de electricidad, gas y agua (0.8%). En contraste, la construcción descendió 1.8%. **En comparación al decimoprimer mes de 2023, la industria total retrocedió 0.9%.**



Fuente: Elaborado por el CEFP Ifigenia Martínez y Hernández, con datos del INEGI.

#### Indicador de Pedidos Manufactureros, 2024 / Noviembre - Diciembre

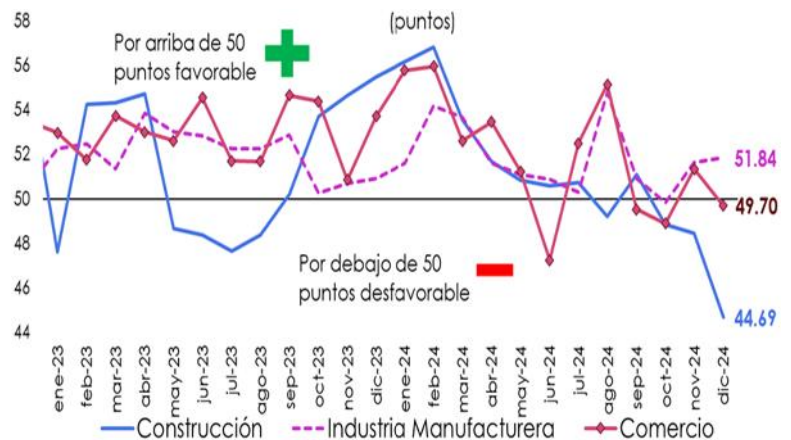
En cifras desestacionalizadas, en diciembre, el **Índice de Pedidos Manufactureros (IPM) ascendió 0.37 puntos (pts.) con relación al mes previo, para situarse en 51.08 pts.** Con referencia a sus componentes, la mayoría presentaron avances: el personal ocupado (0.10 pts.), la entrega oportuna de insumos (0.36 pts.), el volumen esperado de pedidos (0.61 pts.) y la producción (0.73 pts.); mientras que, los inventarios de insumos descendieron 4.72 pts..



Fuente: Elaborado por el CEFP Ifigenia Martínez y Hernández, con datos del INEGI.

#### Expectativas empresariales, 2023 - 2024 / Diciembre

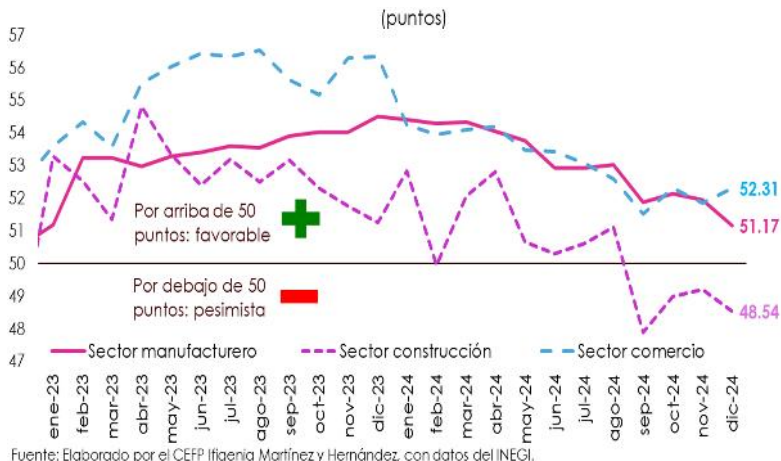
En diciembre, el **Indicador Agregado de Tendencia (IAT) en el sector manufacturero fue de 51.84 pts., lo que representó un ascenso de 0.18 pts. en comparación con el mes anterior**. En contraste, el IAT correspondiente al sector comercio y la construcción cayeron 1.64 y 3.76 pts., respectivamente, para colocarse en 49.70 y 44.69 pts., en el mismo orden.



Fuente: Elaborado por el CEFP Ifigenia Martínez y Hernández, con datos del INEGI.

## Indicador de Confianza Empresarial, 2023 - 2024 / Diciembre

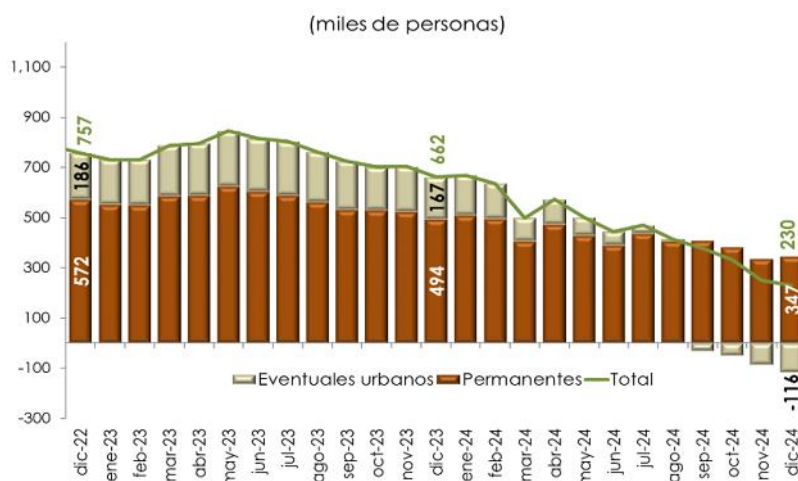
En diciembre, el **Indicador de Confianza Empresarial (ICE)** presentó resultados mixtos en los tres sectores que reporta. En los sectores de la construcción y manufacturas, los índices descendieron 0.66 y 0.79 pts., respectivamente, para colocarse en 48.54 y 51.17 pts., en el mismo orden. En contraste, el sector del comercio avanzó 0.45 pts. y se dispuso en 52.31 pts.



## Mercado Laboral

### Trabajadores Permanentes y Eventuales al IMSS,<sup>1</sup> 2022 - 2024 / Diciembre

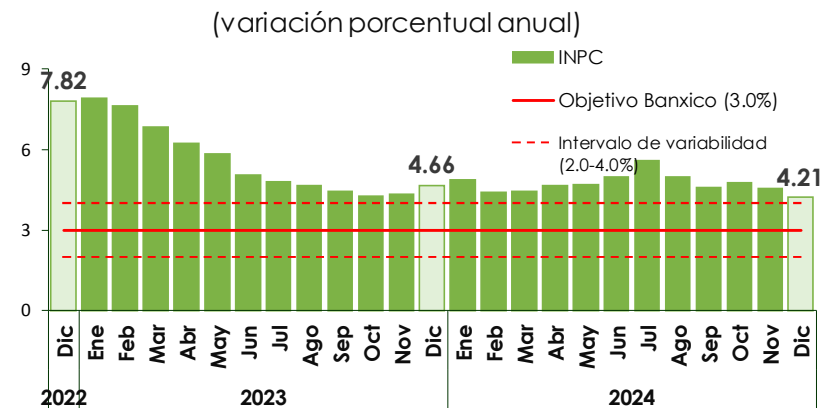
Al cierre del año pasado, el **número de Trabajadores Permanentes y Eventuales Urbanos (TPEU)**, que excluye trabajadores del campo, registró una **variación negativa de 415 mil 802 puestos laborales con relación al mes de noviembre**; los permanentes disminuyeron 256 mil 998, y; los eventuales urbanos 158 mil 804 personas. **Con respecto al mismo mes de 2023, el número de TPEU creció 1.1% (230,240 empleos formales más).**



## Inflación

### Índice Nacional de Precios al Consumidor (INPC),<sup>1</sup> 2022 - 2024 / Diciembre

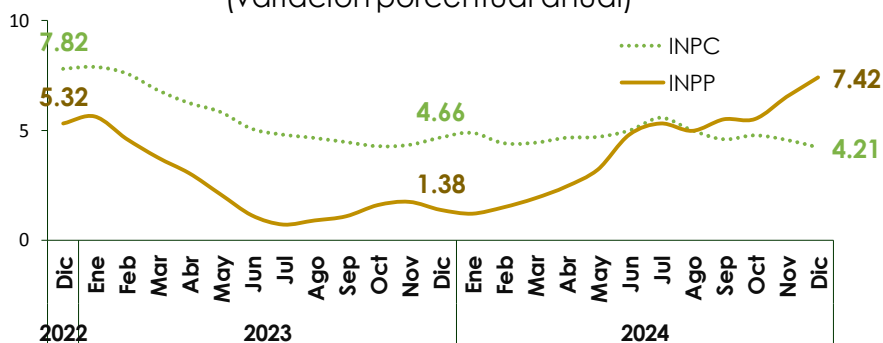
En el último mes de 2024, la **inflación anual fue de 4.21%**, por debajo del **4.66%** que alcanzó al término de 2023 y del 4.36% previsto por el Sector Privado. El INPC subió 0.38% a tasa mensual (0.71% en igual mes de 2023), inferior al 0.49% pronosticado en la última encuesta del Banco de México (Banxico) de 2024.



## Índice Nacional de Precios Productor (INPP),<sup>1</sup> 2022 - 2024 / Diciembre

(variación porcentual anual)

En el decimosegundo mes de 2024, el **INPP Total, sin petróleo, presentó un alza anual de 7.42%** (1.38% en diciembre de 2023), mayor al 4.21% que exhibió el INPC. El indicador aumentó 0.80% mensual, luego de disminuir 0.03% en similar mes de 2023.



1/ Base Julio 2019=100 (SCIAN 2013).

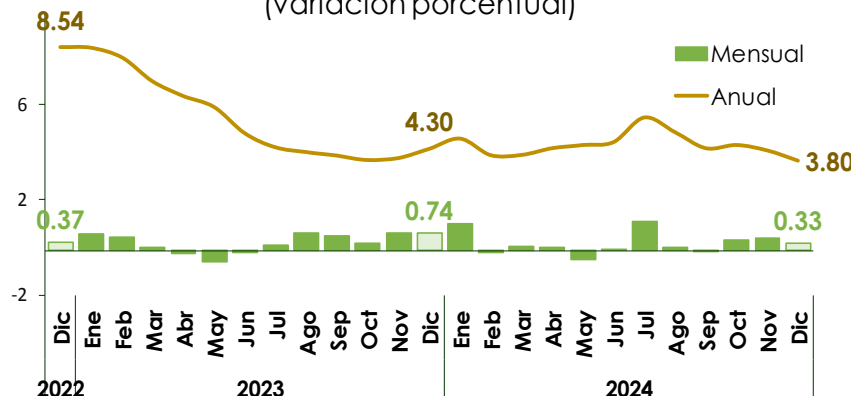
2/ Base segunda quincena de julio de 2018=100.

Fuente: Elaborado por el CEFPIfigenia Martínez y Hernández, con información del INEGI.

## Índice de Precios de la Canasta de Consumo Mínimo (IPCCM),<sup>1</sup> 2022 - 2024 / Diciembre

En diciembre de 2024, el **IPCCM reportó un ascenso anual de 3.80%**, esto es, **0.50 puntos porcentuales menor al 4.30%** que observó al concluir 2023. El IPCCM avanzó 0.33% a tasa mensual, frente a la elevación de 0.74% que tuvo en el mismo periodo un año antes.

(variación porcentual)



1/ Base segunda quincena de julio de 2018=100.

Fuente: Elaborado por el CEFPIfigenia Martínez y Hernández, con información del INEGI

## Sector Financiero y Monetario

### Reservas Internacionales, 2021 - 2025 / Enero

(millones de dólares)

Al 3 de enero, las **reservas internacionales cerraron con un saldo de 229 mil 016.9 millones de dólares (mdd)**, presentando un incremento de **227.5 mdd respecto al 27 de diciembre de 2024 (228,789.4 mdd)**. La variación semanal en la reserva internacional fue resultado, principalmente, del cambio en la valuación de los activos internacionales del Banco Central.



Fuente: Elaborado por el CEFPIfigenia Martínez y Hernández, con información de Banxico.



## Tipo de Cambio FIX, 2020 - 2025 / Enero

Del 3 al 10 de enero de 2025, el **tipo de cambio FIX pasó de 20.6708 a 20.7045 pesos por dólar (ppd)**, lo que representó **una depreciación de 0.16% (3 centavos) para el peso**. En lo que va del año, el tipo de cambio FIX promedió 20.5124 ppd. La evolución del peso mexicano estuvo relacionada con la expectativa de que la Reserva Federal (FED) de Estados Unidos (EE.UU.) ralentizará el ritmo de relajación de su política monetaria.

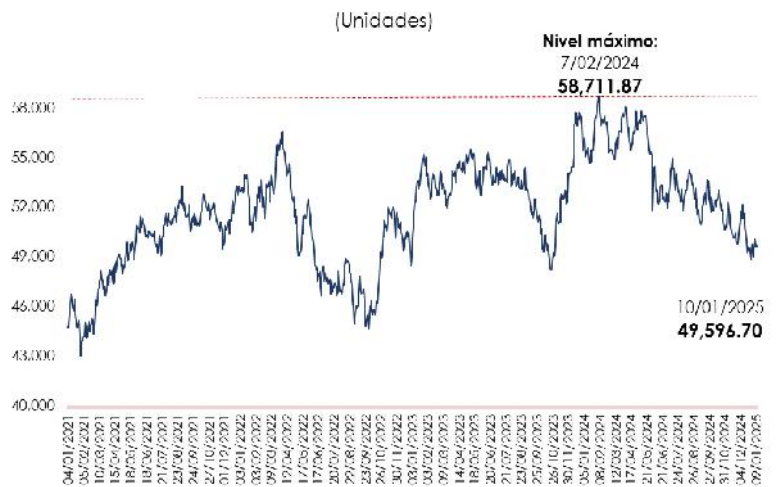


Nota: Con datos al 10 de enero de 2025.

Fuente: Elaborado por el CEFP Ifigenia Martínez y Hernández, con datos de Banxico.

## Índice Bolsa Mexicana de Valores (S&P/BMV IPC), 2021 - 2025 / Enero

En la semana del 3 al 10 de enero de 2025, el **Índice S&P/BMV IPC presentó un incremento de 1.31% (639.46 unidades) cerrando en 49 mil 596.70 pts.**; con lo que acumula una ganancia de 0.17% en lo que va del año. El comportamiento semanal de la bolsa de valores se asocia a un mayor optimismo por parte de los inversionistas, ante la posibilidad de una reducción en el plan arancelario del próximo gobierno de EE.UU..



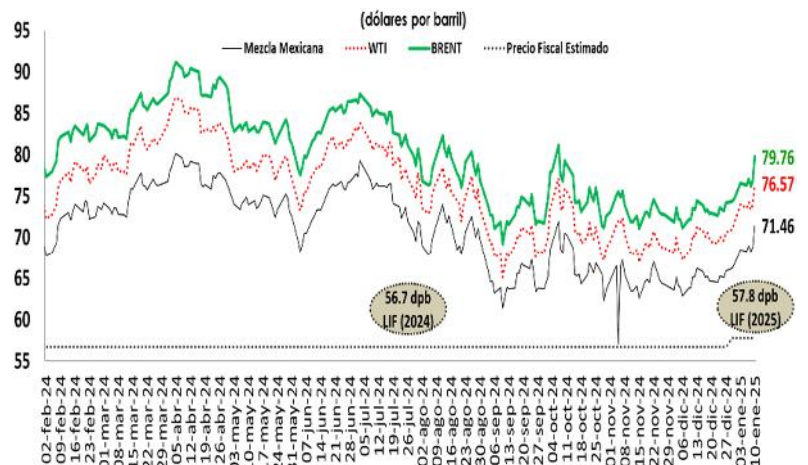
Nota: Con datos al 10 de enero de 2025.

Fuente: Elaborado por el CEFP Ifigenia Martínez y Hernández, con datos de investing.com

## Mercado Petrolero

### Precio de la Mezcla Mexicana de Exportación de Petróleo, 2024 - 2025 / Enero

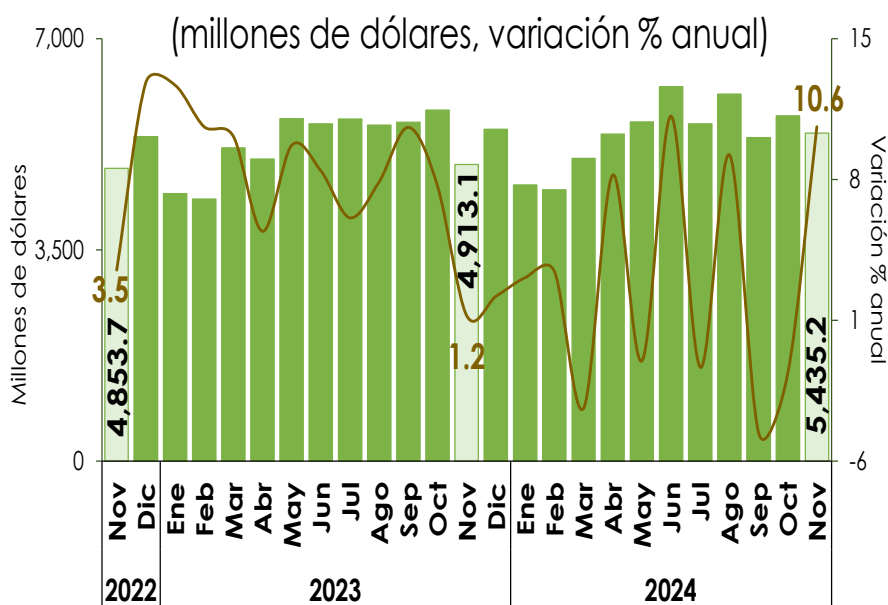
Al 10 de enero, el **precio promedio ponderado de la Mezcla Mexicana de Exportación se ubicó en 71.46 dólares por barril (dpb)**, cifra mayor en 2.95 dpb (4.3%) con respecto al 3 de enero. En el mismo periodo, el precio del barril de petróleo tipo Brent cerró en 79.76 dólares, lo que significó un aumento de 3.25 dpb (4.2%). En tanto, el WTI se colocó en 76.57 dpb, lo que implicó un alza de 2.61 dpb (3.5%).



Fuente: Elaborado por el CEFP Ifigenia Martínez y Hernández, con base en datos de Pemex e Investing.

## Remesas Familiares, 2022 - 2024 / Noviembre

En el decimoprimer mes de 2024, con cifras originales, los **ingresos por remesas familiares** tuvieron un monto de 5 mil 435.2 mdd, un **incremento de 10.6% respecto al del mismo periodo de 2023 (4,913.1 mdd)**. En noviembre, se cuantificaron 13 millones 687 mil 428 operaciones, aumentando 7.6% comparado al de hace un año (12.7 millones de operaciones). La remesa promedio fue de 397 dólares, superior al mismo mes del año anterior (386 dólares).



Fuente: Elaborado por el CEFP Ifigenia Martínez y Hernández, con información de Banxico.

## Expectativas Económicas

## Encuesta sobre las Expectativas de Especialistas en Economía del Sector Privado, 2024 / Dic.

En diciembre de 2024, los **especialistas en economía del sector privado**, consultados por el Banco de México, mantuvieron su **estimación de que la economía mexicana crezca 1.6% en 2024 y se expandirá 1.2% para 2025**.

Asimismo, anticiparon que la inflación anual al finalizar el 2025 será de 3.86% (3.84% en la previsión de noviembre); en este sentido, para 2025, ubican a la inflación por arriba del objetivo del Banco Central (3.0% anual), pero dentro del intervalo de variabilidad (2.0-4.0% anual).

Concepto	CGPE-25 <sup>1</sup>	Encuesta de: <sup>2</sup>	
		Noviembre 2024	Diciembre 2024
		<b>2024<sup>e</sup></b>	
<b>Crecimiento (var. % anual del PIB)</b>	<b>2.1</b>	<b>1.6</b>	<b>1.6</b>
Inflación (var. % INPC, Dic/ dic)	4.3	4.42	4.36
Tipo de cambio (pesos por dólar, promedio)	18.2	-	-
Tipo de cambio (pesos por dólar, fin de periodo)	19.7	20.22	20.24
Tasa de interés (Cetes 28 días, %, fin de periodo)	10.0	10.00	10.02
Trab. asegurados al IMSS (var. anual/miles de personas)	-	407	363
Tasa de desocupación nacional promedio (% PEA)	-	2.9	2.8
Cuenta Corriente (millones de dólares)	-7097.5	-14361	-14097
Balance Público (con inversión) <sup>3</sup> (% del PIB)	-5.0	-5.0	-5.1
E.U. Crecimiento (var. % anual del PIB)	2.7	2.6	2.7
		<b>2025<sup>e</sup></b>	
<b>Crecimiento (var. % anual del PIB)</b>	<b>2.3</b>	<b>1.2</b>	<b>1.2</b>
Inflación (var. % INPC Dic/dic)	3.5	3.84	3.86
Tipo de cambio (pesos por dólar, promedio)	18.7	-	-
Tipo de cambio (pesos por dólar, fin de periodo)	18.5	20.71	20.69
Tasa de interés (Cetes 28 días, %, fin de periodo)	8.0	8.28	8.38
Trab. asegurados al IMSS (var. anual/miles de personas)	-	391	375
Tasa de desocupación nacional promedio (% PEA)	-	3.2	3.2
Cuenta Corriente (millones de dólares)	-7941.0	-14186	-14108
Balance Público (con inversión) <sup>3</sup> (% del PIB)	-3.2	-3.7	-3.6
E.U. Crecimiento (var. % anual del PIB)	2.2	2.0	2.1

e/ Estimado.

1/ SHCP (2024, 15 de noviembre). Criterios Generales de Política Económica 2025.

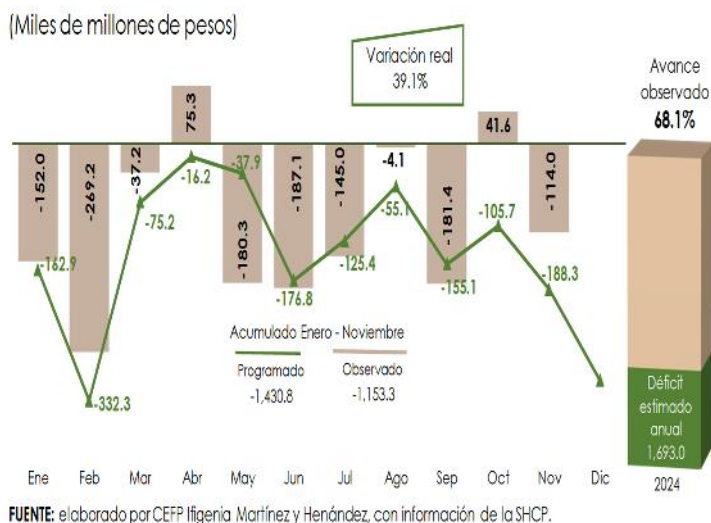
2/ Banxico (2024). Encuesta sobre las Expectativas de los Especialistas en Economía del Sector Privado de noviembre y diciembre.

3/ En el caso de la Encuesta, déficit económico como porcentaje del PIB.

Fuente: Elaborado por el CEFP Ifigenia Martínez y Hernández, con información de la SHCP y Banxico.

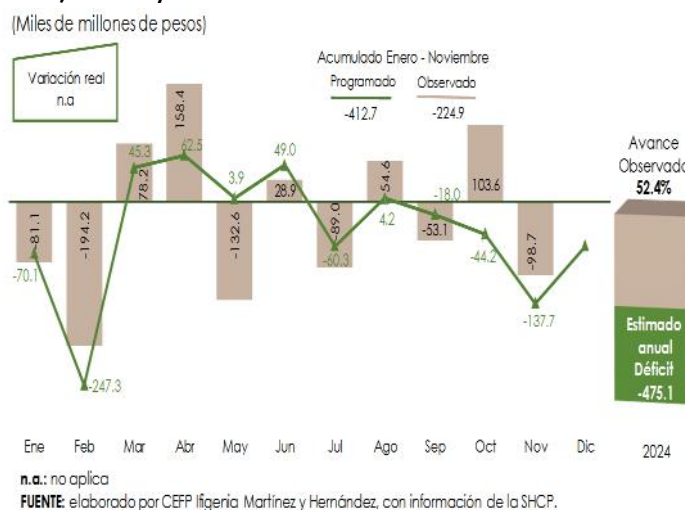
## Balance Presupuestario, 2024 / Enero - Noviembre

Al cierre del mes de noviembre, la recaudación de **Ingresos** presupuestarios superó en **1.6%** a la cifra esperada; mientras que la aplicación del Gasto se ubicó 2.1 por debajo del **Presupuesto** calendarizado para el periodo. Esta evolución condujo a un **Déficit** presupuestario de **1,153.3 Mmp**, menor al previsto, que lo ubicaba en **-1,430.8 Mmp**. Mientras que, si se compara contra el déficit observado en igual periodo de 2023 (-791.4 Mmp), el actual es **mayor** en **39.1% real**.



## Balance Primario Presupuestario, 2024 / Enero - Noviembre

De acuerdo con lo señalado, respecto a los ingresos y gastos, y a pesar de que las tasas de interés se mantuvieron altas en 10.25%, el Costo financiero resultó 8.8% menor al estimado para enero-noviembre, lo que implicó que el gasto primario resultara menor en **1.2%** al estimado. De modo consecuente, se concretó un **déficit primario presupuestario** de **224.9 Mmp**, cuando se esperaba uno mayor (-412.7 Mmp), mientras que, si se confronta contra lo observado en igual periodo del año anterior, se pasó de un **superávit** de 58.3 Mmp al **déficit** ya mencionado.



## Requerimientos Financieros del Sector Público (RFSP), 2023 - 2024 / Enero - Noviembre

Para 2024, el Gobierno Federal propuso una meta para los RFSP equivalente a 5.4% del PIB, la cual permitiría que el saldo de la deuda ampliada pudiera mantener una trayectoria estable y sostenible como proporción del PIB. A noviembre de 2024, los RFSP registraron un déficit acumulado de un billón 412.9 Mmp, cifra superior en 386.7 Mmp frente al déficit adquirido hasta noviembre de 2023 (1,026.1 Mmp).



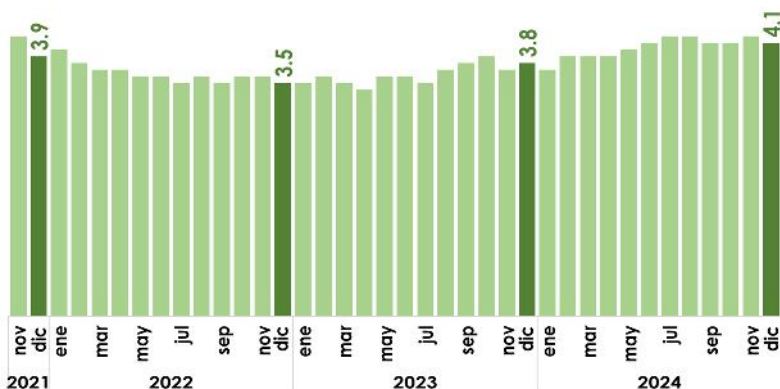


### 3. Panorama Económico Internacional

#### Estados Unidos: Tasa de Desempleo, 2021 - 2024 / Diciembre

(Porcentaje de la población civil laboral, cifras desestacionalizadas)

En diciembre, la **Tasa de Desempleo (TD) en EE.UU. fue de 4.1%**, 0.1 puntos porcentuales menor a la del mes previo (4.2%). En el comparativo anual (2023 y 2024) del último mes, la TD fue mayor en 0.3 puntos porcentuales a la registrada el mismo mes de 2023 (3.8%). El nivel de la TD fue inferior a las previsiones de los especialistas quienes esperaban 4.2%.

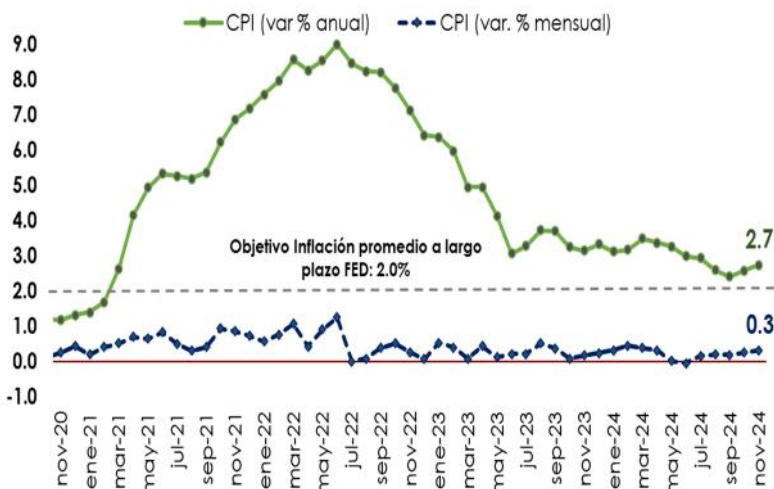


Fuente: Elaborado por el CEFP Ifigenia Martínez y Hernández, con datos del U.S. Bureau of Labor Statistics.

#### Estados Unidos: Índice de Precios al Consumidor, 2020 - 2024 / Noviembre

(tasa de variación % anual y mensual, cifras desestacionalizadas)

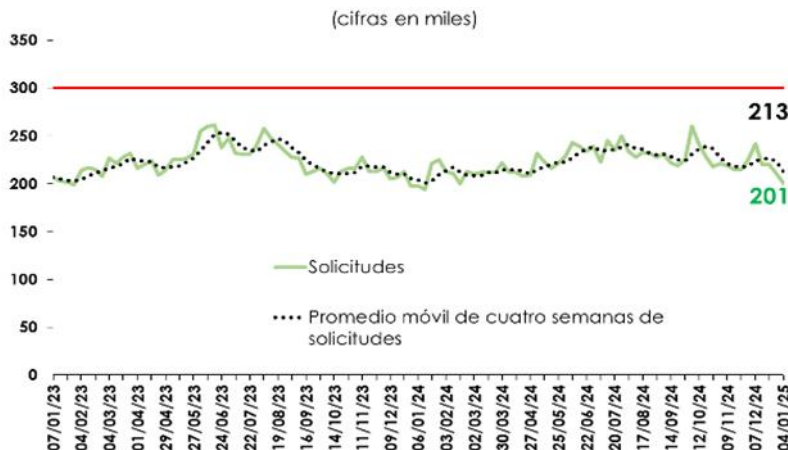
Con datos ajustados estacionalmente, el **Índice de Precios al Consumidor de EE. UU. aumentó 0.3% en noviembre frente a octubre**, resultado de los incrementos de 2.0, 0.4 y 0.3% en los precios de autos usados, servicios de atención médica y vivienda, en cada rubro; mientras que, los alimentos ascendieron 0.4%. **En comparación anual, la inflación se elevó a 2.7% en noviembre**, ubicándose por arriba del objetivo de inflación promedio de largo plazo establecido por la FED (2.0%).



Fuente: Elaborado por el CEFP Ifigenia Martínez y Hernández, con datos del U.S. Bureau of Labor Statistics.

#### Estados Unidos: Solicitudes Iniciales del Seguro de Desempleo, 2023 - 2025 / Enero

Al 4 de enero, el **número de solicitudes iniciales por seguro de desempleo en EE.UU., se situó en 201 mil, bajando en 10 mil reclamaciones respecto a la semana previa (211 mil), un descenso de 4.7%**. El nivel fue inferior a la estimada por especialistas, quienes proyectaron 214 mil. El promedio móvil de cuatro semanas se ubicó en 213 mil; 4.6% menos con relación a la semana anterior (223 mil).



Fuente: Elaborado por el CEFP Ifigenia Martínez y Hernández, con datos del U.S. Department of Labor.



## 4. Agenda Económica

Lunes	Martes	Miércoles	Jueves	Viernes
<b>Enero 2025</b>				
<b>13</b>	<b>14</b>	<b>15</b>	<b>16</b>	<b>17</b>
	Reservas Internacionales (Banxico)	Indicador Mensual de la Formación Bruta de Capital Fijo (INEGI)	Indicadores del Sector Manufacturero (INEGI)	EEUU: Producción Industrial (Oficina de Análisis Económico [BEA])
		Indicador Mensual del Consumo Privado en el Mercado Interior (INEGI)	EEUU: Solicitudes Iniciales de Desempleo (Departamento de Trabajo)	
		Indicador Oportuno del Consumo Privado (INEGI)		
		EEUU: Precios al Consumidor (Departamento de Trabajo)		
<b>20</b>	<b>21</b>	<b>22</b>	<b>23</b>	<b>24</b>
Indicadores de Establecimientos con Programa IMMEX (INEGI)	Reservas Internacionales (Banxico)		Índice Nacional de Precios al Consumidor (INEGI)	Indicador Global de la Actividad Económica (INEGI)
	Indicadores de Empresas Comerciales (INEGI)		EEUU: Solicitudes Iniciales de Desempleo (Departamento de Trabajo)	
	Indicador Oportuno de la Actividad Económica (INEGI)			
<b>27</b>	<b>28</b>	<b>29</b>	<b>30</b>	<b>31</b>
Balanza Comercial (INEGI-Banxico)	Reservas Internacionales (Banxico)	Indicadores de Ocupación y Empleo (INEGI)	Informe de Finanzas Públicas (SHCP)	Estimación Oportuna del Producto Interno Bruto (INEGI)
	EEUU: Inicia Reunión FED	EEUU: Anuncio de Política Monetaria (FED)	EEUU: Solicitudes Iniciales de Desempleo (Departamento de Trabajo)	
			EEUU: Producto Interno Bruto, Estimación (Oficina de Análisis Económico [BEA])	
<b>Febrero 2025</b>				
<b>3</b>	<b>4</b>	<b>5</b>	<b>6</b>	<b>7</b>
	Expectativas de los Especialistas en Economía del Sector Privado (Banxico)	Indicador Mensual de la Formación Bruta de Capital Fijo (INEGI)	Indicadores de Confianza del Consumidor (INEGI)	Índice Nacional de Precios al Consumidor (INEGI)
	Indicador Pedidos Manufactureros (INEGI)	Indicador Mensual del Consumo Privado en el Mercado Interior (INEGI)	EEUU: Solicitudes Iniciales de Desempleo (Departamento de Trabajo)	Índice Nacional de Precios Productor (INEGI)
	Confianza Empresarial (INEGI)	Sistema de Indicadores Cíclicos (INEGI)	Anuncio de Política Monetaria (Banxico)	Índice de Precios de la Canasta de Consumo Mínimo (INEGI)
	Expectativas Empresariales (INEGI)	Reservas Internacionales (Banxico)		EEUU: Tasa de Desempleo (Departamento de Trabajo)
	Remesas Familiares (Banxico)	Puestos de Trabajo afiliados al Instituto Mexicano del Seguro Social (IMSS)		

