



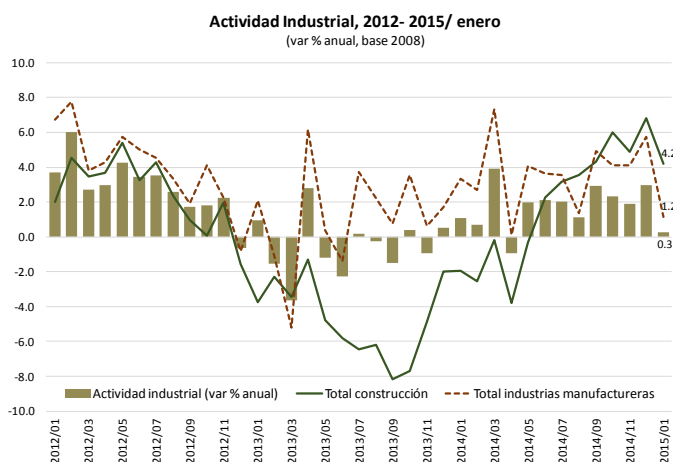
1. Indicadores Económicos

En la semana del 2 al 6 de marzo de 2015, en México se difundieron los siguientes elementos: Producción Industrial, Producción de la Industria Automotriz, Ventas de la ANTAD, Empleo Formal, Índice Nacional de Precios al Consumidor (INPC), Tipo de Cambio, Precio de la Mezcla Mexicana de Exportación e Índice de Precios y Cotizaciones (IPC) de la Bolsa Mexicana de Valores (BMV). En el caso de los Estados Unidos se publican, principalmente: Solicitudes de Seguro de Desempleo.

México

Indicador	Último Dato	Parámetro de Referencia	Variación
Producción Industrial	+0.26% anual, enero 2015	1.11% anual, enero 2014	▲

El índice de la producción industrial se integra por los índices de producción manufacturera, construcción, minería y producción de electricidad, agua y suministro de gas por ductos al consumidor final; su evolución es importante para explicar la coyuntura de la economía mexicana.

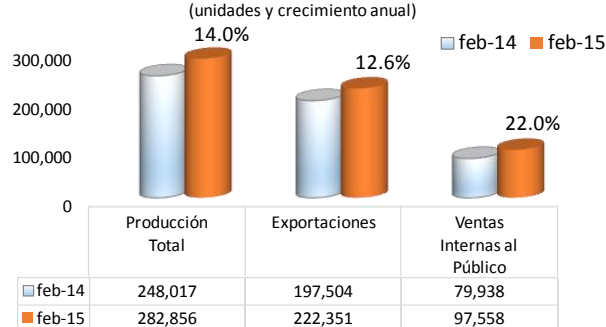


Fuente: Elaborado por el CEFP con datos del INEGI.

Indicador	Último Dato	Parámetro de Referencia	Variación
Ventas de la Industria Automotriz	+22.04% anual, febrero 2015	-0.32% anual, febrero 2014	▲

Información de relevancia económica, toda vez que la industria automotriz representa alrededor de una cuarta parte de la producción manufacturera del país y una proporción similar de las exportaciones mexicanas.

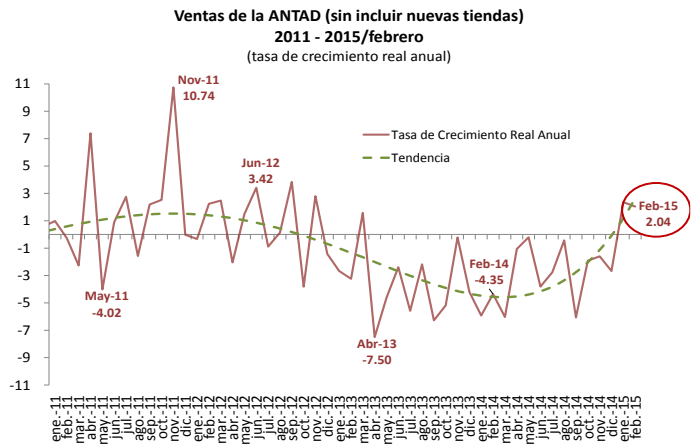
Producción, Exportación y Ventas Internas al Público de la Industria Automotriz en México



Fuente: Elaborado por el CEFP con datos de la AMIA.

Indicador	Último Dato	Parámetro de Referencia	Variación
Ventas de la ANTAD	+2.04% real anual, febrero 2015	-4.35% real anual, febrero 2014	▲

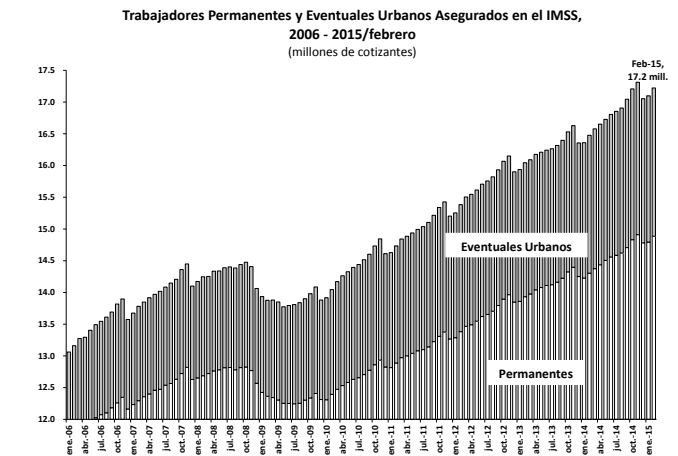
La Asociación Nacional de Tiendas de Autoservicio y Departamentales (ANTAD) agrupa a más de 20 mil tiendas de autoservicio, departamentales y especializadas y da a conocer la variación de las ventas de sus asociados, éste dato refleja la tendencia del consumo doméstico.



Fuente: Elaborado por el CEFP con datos del ANTAD e INEGI.

Indicador	Último Dato	Parámetro de Referencia	Variación
Trabajadores Permantes y Eventuales Urbanos	17,221,321 febrero 2015	17,097,352 enero 2015	▲

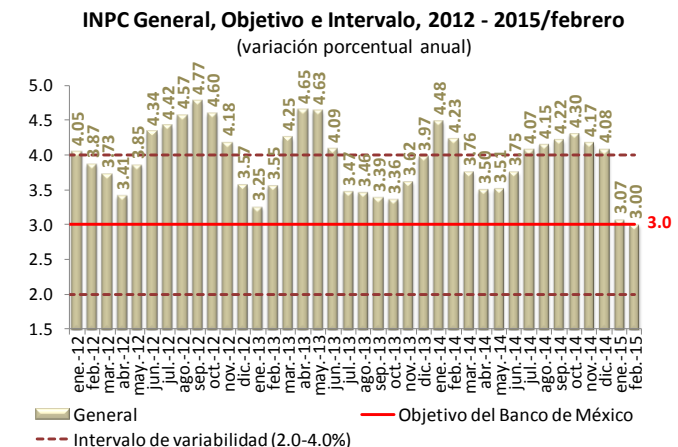
En materia de coyuntura solo se informan los empleos urbanos, excluyendo del reporte los correspondientes al campo, debido a que éstos responden más a una dinámica cíclica.



Fuente: Elaborado por el CEFP con datos del IMSS.

Indicador	Último Dato	Parámetro de Referencia	Variación
INPC	+3.00% anual, febrero 2015	+4.23% anual, febrero 2014	▲

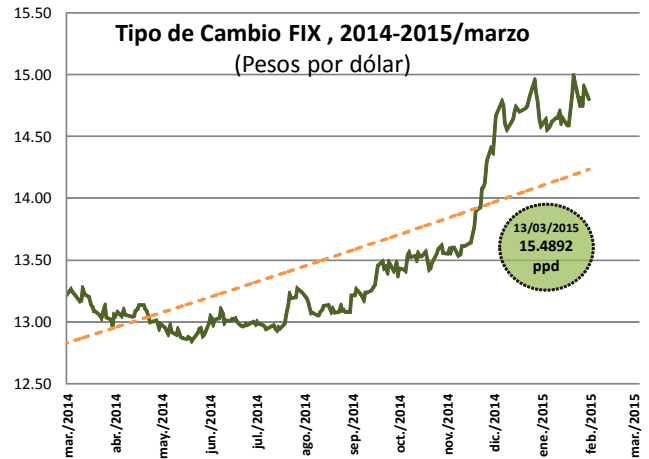
El Índice Nacional de Precios al Consumidor (INPC) mide, a través del tiempo, la variación en los precios de una canasta de bienes y servicios representativos del consumo de los hogares mexicanos y sirve para evaluar los cambios en el poder adquisitivo de la moneda y del costo de vida en el país.



Fuente: Elaborado por el CEFP con datos del INEGI.

Indicador	Último Dato	Parámetro de Referencia	Variación
Tipo de Cambio	15.4892 pesos por dólar 13 de marzo de 2015	15.4445 pesos por dólar 6 de marzo de 2015	▲

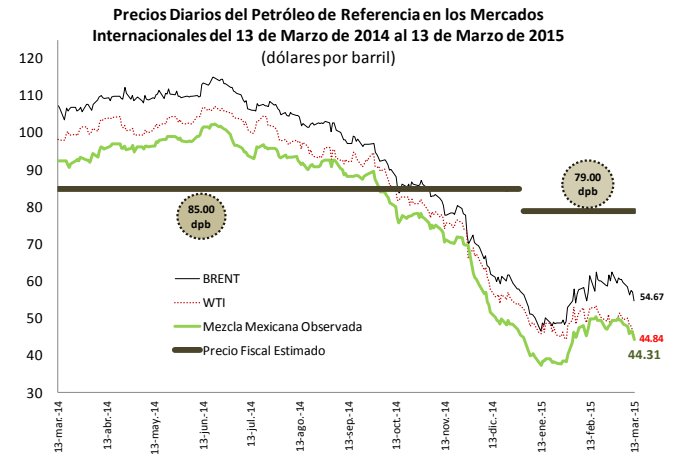
Tipo de cambio para solventar obligaciones denominadas en moneda extranjera (pesos por dólar E.U.A).



Fuente: Elaborado por el CEFP con datos del Banco de México al 06 de marzo de 2015.

Indicador	Último Dato	Parámetro de Referencia	Variación
Mezcla Mexicana	44.31 dpb, -4.25 dpb semanal, 13 de marzo 2015	48.56 dpb, -0.95 dpb semanal, 6 de marzo 2015	▼

Precio ponderado de las tres variedades de petróleo crudo: Istmo, Maya y Olmeca.



Fuente: Elaborado por el CEFP con base en datos de Pemex, la Secretaría de Energía, Secretaría de Economía, PEMEX, REUTERS.

Indicador	Último Dato	Parámetro de Referencia	Variación
IPC	1.67% semanal, 13 de marzo de 2015	-2.06% semanal, 6 de marzo de 2015	▲

Indicador bursátil más importante de la Bolsa Mexicana de Valores, muestra la evolución del mercado accionario en su conjunto.

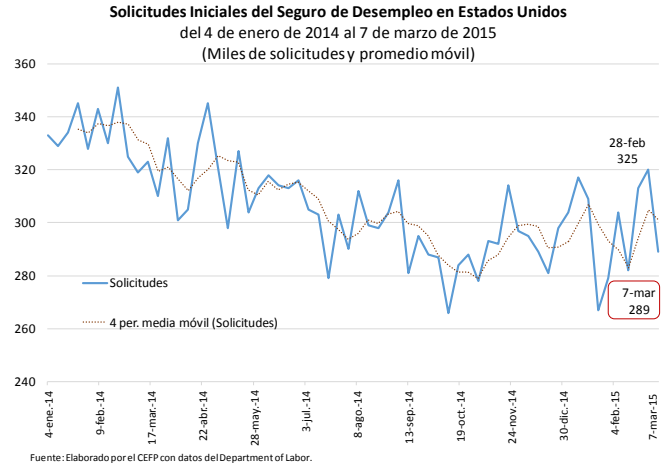
Índices Bursátiles al 13 de marzo de 2015				
País	Índice	Variación porcentual		
		Semanal	Acumulada 2015	
España	IBEX	-0.52	7.34	▲
Argentina	Merval	3.19	19.42	▲
Brasil	IBovespa	-2.77	-2.82	▼
Inglaterra	FTSE 100	-2.48	2.66	▲
Japón	Nikkei 225	1.49	10.33	▲
Francia	CAC 40	0.93	17.27	▲
Estados Unidos	Dow Jones	-0.60	-0.41	▼
México	IPC	1.67	1.99	▲
Alemania	DAX-30	3.04	21.38	▲

Fuente: Elaborado por el CEFP con datos de Ambito.com. Disponible en: <<http://www.ambito.com/economia/mercados/indices>>.

Estados Unidos

Indicador	Último Dato	Parámetro de Referencia	Variación
Solicitudes de Desempleo	289,000 7 de marzo 2015	325,000 28 de febrero 2015	▼

Se utilizan en el análisis económico actual sobre la evolución del desempleo en Estados Unidos. Las solicitudes iniciales de desempleo miden semanas continuas en el número de personas que solicitaron beneficios por desempleo.



2. Agenda Económica Semanal

Con la finalidad de contar con un panorama más amplio, se muestra un calendario de indicadores económicos relevantes para la economía mexicana; incluyendo información del organismo que lo publica señalando el país al que corresponde; además, se proporciona el último dato disponible previo a la actualización del indicador.

Indicador	País	Último Dato Disponible
Lunes 16 de marzo		
Producción Industrial	Reserva Federal, Estados Unidos	Producción: +0.2% mensual ▲ <i>Enero 2015</i>
Martes 17 de marzo		
Establecimientos con Programa de la Industria Manufacturera, Maquiladora y de Servicios de Exportación	INEGI, México	Establecimientos: 6 mil 127 ▼ <i>Noviembre 2014</i>
Miércoles 18 de marzo		
Reservas Internacionales	BANXICO, México	Reserva Internacional Neta: 194,938.4 millones de dólares <i>6 de Marzo 2015</i>
Anuncio de Política Monetaria del Comité Federal de Mercado Abierto (FOMC, por sus siglas en inglés)	Reserva Federal, Estados Unidos	Tasa de Interés Objetivo: Rango: 0.0 – 0.25% ● <i>Enero 2015</i>
Jueves 19 de marzo		
Indicadores Líderes	<i>Conference Board,</i> Estados Unidos	Indicador Adelantado: +0.2% mensual ▲ <i>Enero 2015</i>
Solicitudes de Desempleo	Departamento de Trabajo, Estados Unidos	Solicitudes: 289 mil ▼ <i>7 de Marzo 2015</i>
Viernes 20 de marzo		
Empresas Comerciales	INEGI, México	Ingresos Minoristas: +2.44% anual ▲ <i>Diciembre 2014</i>